

**MUNICIPIO DE MEDELLIN**

**NIT 890.905.211-1**

**ESTADO DE SITUACIÓN FINANCIERA INDIVIDUAL**

**A DICIEMBRE DE 2020 Y 2019**

Cifras expresadas en pesos colombianos



Alcaldía de Medellín

ACTIVO	Nota	2020	2019
<b>Corriente</b>			
Efectivo y equivalentes al efectivo	5	506.521.054.183	438.982.769.764
Inversiones de Administración de liquidez	6.1	417.353.575.761	413.619.681.573
<b>Cuentas por cobrar por transacciones sin contraprestación</b>	<b>7.1</b>	<b>1.778.698.980.814</b>	<b>2.052.442.726.092</b>
Cuentas por cobrar por impuestos		327.233.753.685	403.707.401.769
Cuentas por cobrar por intereses		785.032.380.142	906.825.410.804
Cuentas por cobrar por transferencias		42.404.281.384	26.532.732.383
Cuentas por cobrar retribuciones, multas y sanciones		624.028.565.603	715.377.181.136
Cuentas por cobrar por transacciones con contraprestación	7.2	44.727.437.999	46.767.217.729
Otras cuentas por cobrar	7.3	21.936.981.474	34.159.782.027
Préstamos por cobrar	8	54.319.605.627	56.077.938.345
Recursos entregados en administración	16.1	806.580.089.071	1.001.704.589.923
Activos intangibles	14	0	1
Otros activos	16	31.124.989.370	47.705.990.679
Inventarios	9	36.656.058.586	15.569.740.348
<b>TOTAL ACTIVOS CORRIENTES</b>		<b>3.697.918.772.885</b>	<b>4.107.030.436.481</b>
<b>No corriente</b>			
Inversiones de Administración de liquidez	6.1	981.177.601	968.958.417
Inversiones en controladas y asociadas	6.2	364.718.433.529	344.585.731.839
Cuentas por cobrar por transacciones con contraprestación	7.2	16.483.463.858	16.631.865.052
Otras cuentas por cobrar	7.3	3.647.980.459	194.118.132
Préstamos por cobrar	8	438.556.603.536	421.107.846.201
Recursos entregados en administración	16.1	652.501.568.601	627.121.770.754
Propiedades planta y equipo	10	7.811.474.369.721	7.789.467.535.993
Propiedades de inversión	13	46.685.513.359	46.227.046.048
Bienes de uso público e históricos y culturales	11	6.273.781.685.227	6.074.361.043.852
Activos entregados en acuerdos de concesión	32	210.848.722.922	220.883.154.664
Activos intangibles	14	23.118.236.263	25.738.113.867
Otros activos	16	281.818.497.771	249.990.001.377
<b>TOTAL ACTIVOS NO CORRIENTES</b>		<b>16.124.616.252.847</b>	<b>15.817.277.186.196</b>
<b>TOTAL ACTIVOS</b>		<b>19.822.535.025.732</b>	<b>19.924.307.622.677</b>

*Viced*

## MUNICIPIO DE MEDELLIN

NIT 890.905.211-1

ESTADO DE SITUACIÓN FINANCIERA INDIVIDUAL  
A DICIEMBRE DE 2020 Y 2019

Cifras expresadas en pesos colombianos



Alcaldía de Medellín

PASIVO	Nota	2020	2019
<b>Corriente</b>			
Emisión y colocación de títulos de deuda	19	1.944.447.551	1.840.067.546
Préstamos por pagar	20	216.421.605.902	121.858.352.260
Cuentas por pagar	21	143.760.507.995	119.761.349.261
Beneficios a los empleados, neto	22	163.936.874.495	169.703.854.972
Provisiones	23	5.432.511.140	5.432.511.142
Anticipos, retenciones y saldos a favor por concepto de impuestos	24.1	796.517.499.797	778.762.465.303
Recursos recibidos en administración	24.3	1.933.773.735	7.702.571.547
Pasivos por acuerdos de concesión	32	6.069.532.402	6.658.362.960
Otros pasivos	24.2	43.536.800.663	72.526.207.497
<b>TOTAL PASIVOS CORRIENTES</b>		<b>1.379.553.553.680</b>	<b>1.284.245.742.488</b>
<b>No corriente</b>			
Emisión y colocación de títulos de deuda	19	248.560.000.000	248.560.000.000
Préstamos por pagar	20	1.462.941.666.793	1.527.099.500.098
Cuentas por pagar	21	6.644.152.948	6.628.372.188
Beneficios a los empleados, neto	22	1.656.708.811.219	1.626.374.442.831
Provisiones	23	118.813.247.023	195.595.481.261
Pasivos por acuerdos de concesión	32	20.980.678.559	27.050.210.961
Otros pasivos	24.2	75.050.195.702	26.691.778.059
<b>TOTAL PASIVOS NO CORRIENTES</b>		<b>3.589.698.752.244</b>	<b>3.657.999.785.398</b>
<b>TOTAL PASIVOS</b>		<b>4.969.252.305.924</b>	<b>4.942.245.527.886</b>
<b>PATRIMONIO</b>			
Capital fiscal	27.1	12.686.913.947.998	12.686.913.947.998
Resultado de ejercicios anteriores	27.2	2.225.339.828.727	2.113.200.125.037
Resultado del ejercicio	27.3	52.546.068.153-	111.354.868.158
Ganancias o pérdidas por aplicación del método de participación pat		6.256.915.927-	29.140.875.868-
Ganancias o pérdidas por planes de beneficios a los empleados		168.072.837-	99.734.029.466
<b>TOTAL PATRIMONIO</b>		<b>14.853.282.719.808</b>	<b>14.982.062.094.791</b>
<b>TOTAL PASIVOS Y PATRIMONIO</b>		<b>19.822.535.025.732</b>	<b>19.924.307.622.677</b>

**MUNICIPIO DE MEDELLIN**

**NIT 890.905.211-1**

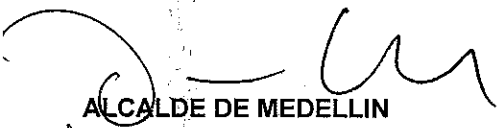
**ESTADO DE SITUACIÓN FINANCIERA INDIVIDUAL  
A DICIEMBRE DE 2020 Y 2019**


Cifras expresadas en pesos colombianos



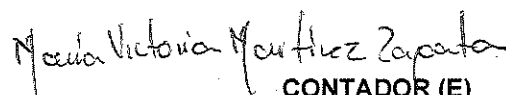
Alcaldía de Medellín

CUENTAS DE ORDEN DEUDORAS	Nota	2020	2019
CUENTAS DE ORDEN DEUDORAS	26.1	0	0
Activos contingentes		454.364.550.115	355.283.902.222
Deudoras de control		1.544.383.599.604	1.479.310.201.853
Deudoras por contra (CR)		1.998.748.149.719-	1.834.594.104.075-
CUENTAS DE ORDEN ACREEDORAS	Nota	2020	2019
CUENTAS DE ORDEN ACREEDORAS	26.2	0	0
Pasivos contingentes		661.254.693.777	1.539.061.803.129
Acreedoras de control		432.870.177.171	390.273.785.513
Acreedoras por contra (DB)		1.094.124.870.948-	1.929.335.588.642-

  
ALCALDE DE MEDELLIN  
DANIEL QUINTERO CALLE  
CC: 71.386.360

  
SECRETARIO DE HACIENDA  
ÓSCAR DE JESÚS HURTADO PÉREZ  
CC: 98.453.193

  
SUBSECRETARIO DE PRESUPUESTO Y GESTIÓN FRA  
GIOVANNI ÁVILA GÓMEZ  
CC:71.709.816

  
CONTADOR (E)  
MARIA VICTORIA MARTINEZ ZAPATA  
T.P.N.: 95922 - T

RES: 202050051160 DEL 15 DE SEPTIEMBRE DE 2020

