



# ABC

PROPUESTA PROYECTO  
DE ACUERDO 150:

**ENAJENACIÓN DE  
ACCIONES EPM**



## ABC PROPUESTA PROYECTO DE ACUERDO 150: ENAJENACIÓN DE ACCIONES EPM

## 1 ¿Cuál es la posición del Municipio de Medellín frente a la propuesta de enajenación de acciones de EPM?

Nuestra postura como Municipio y como parte de la Junta Directiva de EPM ha sido la de velar por la sostenibilidad financiera de la empresa y continuar con el desarrollo de Hidroituango y otras inversiones en infraestructura de servicios públicos.

## 2 ¿Cuál es la situación actual de EPM frente a la coyuntura de Hidroituango?

El retraso en la entrada en operación del proyecto, que comenzaría a generar energía a partir del mes de diciembre de 2018, impacta los ingresos que la compañía esperaba recibir durante los próximos tres años, los cuales se estiman entre \$3,5 y \$4 billones de pesos, según lo ha explicado el Gerente de la empresa.

Esto podría afectar la continuidad del plan de inversiones en infraestructura, razón por la cual la Junta Directiva toma una decisión responsable con la sostenibilidad de EPM.

## 3 ¿Por qué EPM debe vender estos activos que propone en el proyecto de enajenación?

Aunque EPM mantiene sus **índices de rentabilidad buenos y estables**, debido a la contingencia del Proyecto Hidroituango, **necesita** unos recursos para **asegurar su liquidez en los próximos 3 años**



## 4 ¿Qué acciones plantea EPM en los próximos 3 años para asegurar su liquidez?

Las acciones propuestas desde EPM para mantener una buena posición de liquidez, están encaminadas a:

**1. Venta de participaciones accionarias:** ISA (10,17%), más otras participaciones no estratégicas para el Grupo EPM en Colombia, sumado a los activos en Chile, Aguas de Antofagasta, el Parque Eólico Los Cururos y otros negocios asociados, esto para cubrir entre **\$3,5 y \$4 billones** que se destinarán para cubrir el menor ingreso a raíz del retraso en la entrada en operación del proyecto Hidroituango.

**2. Desplazamiento de inversiones:** \$2 billones se requieren para cubrir el costo aproximado de la recuperación técnica del proyecto, lo cual se espera financiar a través del aplazando inversiones en proyectos de generación de energía y de infraestructura de servicios públicos que no son prioritarios.

**3. Ahorro en costos y gastos:** El valor restante (entre \$0,5 y \$1 billón), se generará a partir de un **ahorro organizacional en costos y gastos**, y se destinará a suplir los gastos sociales y ambientales.

El proyecto de acuerdo de enajenación, posiblemente el más trascendental para la ciudad en los últimos años, busca que EPM pueda seguir soportando dentro de su caja el apalancamiento de grandes proyectos e inversiones que está realizando hoy la compañía, así como garantizar la sostenibilidad financiera de la empresa.





5

## ¿Cómo se definen las transferencias que hace EPM al Municipio de Medellín?

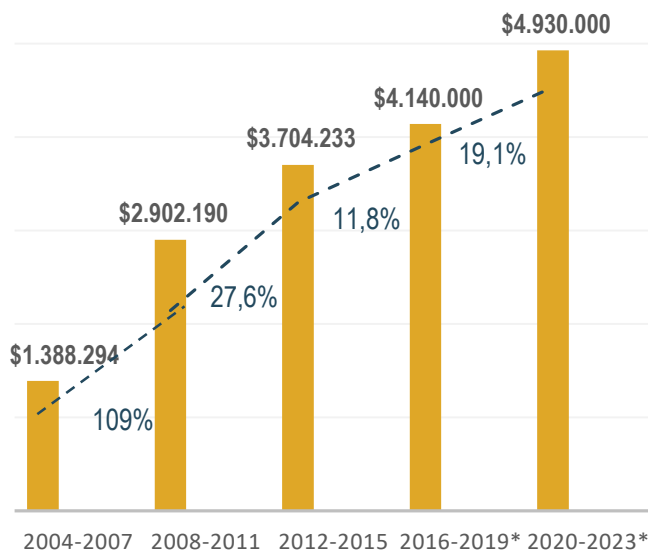
El Concejo de Medellín, a través del Acuerdo 69 de 1997, dispuso que **el porcentaje de excedentes financieros de EPM que se transfirieran al Municipio de manera ordinaria fueran equivalentes al 30% de las utilidades.**

El Convenio Marco de Gobernabilidad, Acuerdo 03 de 2016, estableció que podrán realizarse transferencias adicionales de hasta un 25% de las utilidades, considerando los requerimientos financieros del Municipio para programas específicos de inversión y las necesidades financieras de EPM para su propia gestión, de modo que no se ponga en riesgo la viabilidad empresarial ni sus proyectos de expansión.

En todo caso, las transferencias adicionales deben ser autorizadas mediante acuerdo del Concejo Municipal, previa sustentación del Alcalde de la inversión social a la que serán destinadas y previa consulta a la empresa sobre el impacto en su plan de inversiones y su calificación de riesgo crediticio.

6

## ¿Cuál ha sido el valor histórico de las transferencias realizadas por parte de EPM a Medellín?



Cifras en millones pesos

\*2016-2019 y 2020-2023 son cifras proyectadas



Entre el periodo de **2012 a 2015**, EPM hizo transferencias al Municipio por **\$3,7 billones de pesos**.



Entre **2016-2019**, la **proyección es transferir \$4,1 billones de pesos**, es decir, \$437 mil millones más que el periodo anterior, significando esto un crecimiento del 12% comparado con el 2012-2015.



Al **proyectar las transferencias** para el periodo **2020-2023** las cifras ascienden a **\$4,9 billones** de pesos, representando \$788 mil millones más que en el periodo inmediatamente anterior, con un crecimiento del 19%.



## ABC PROPUESTA PROYECTO DE ACUERDO 150: ENAJENACIÓN DE ACCIONES EPM


**Periodo de 2004 a 2007:** Transferencias EPM al municipio por **\$1,3 billones de pesos.**

**Periodo de 2008 a 2011:** Transferencias EPM al municipio por **\$2,9 billones de pesos.**

**Periodo de 2012 a 2015:** Transferencias EPM al Municipio por **\$3,7 billones de pesos.**

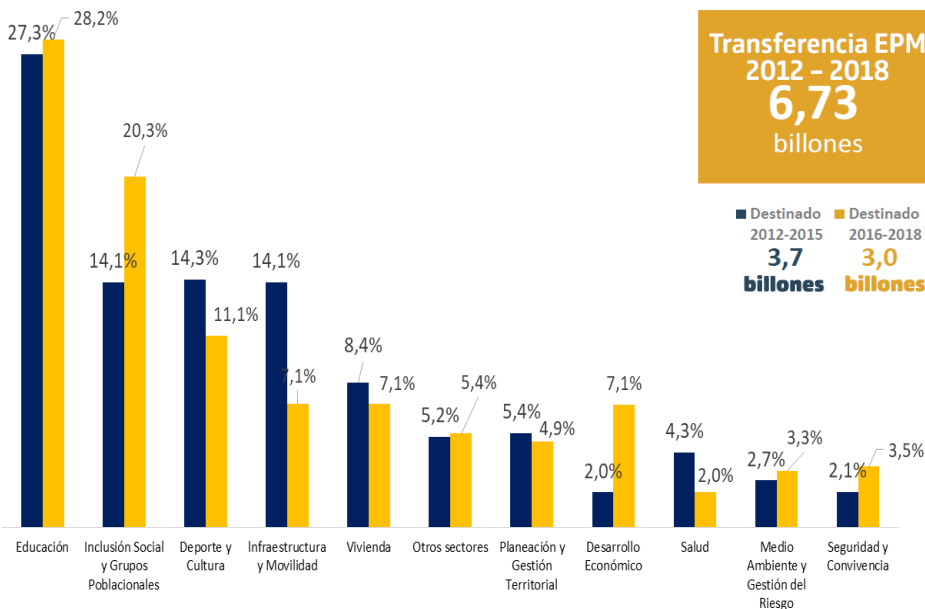
**Periodo de 2016 a 2019:** La proyección es transferir **\$4,1 billones de pesos**, es decir, \$437 mil millones más que el periodo anterior, significando esto un crecimiento del 12% comparado con el 2012-2015.

Históricamente **las transferencias han representado en promedio el 20% de los ingresos ejecutados del Municipio.** Durante los últimos 11 años, EPM le ha transferido al Municipio cerca \$9,63 billones de pesos, que se han invertido principalmente en: educación, en inclusión social, infraestructura y en mejorar la calidad de vida de los ciudadanos.



## 7 ¿Cuál es la destinación de las transferencias realizadas por EPM al municipio de Medellín?

La destinación de las transferencias de EPM entre 2012 y 2018 se orientó en mayor proporción en los temas que generan mayor impacto en la calidad de vida de los habitantes de la ciudad, siendo la educación al que mayores recursos hemos destinado (en promedio 28%), con una inversión relativamente estable por año; en segundo lugar se han destinado recursos para abordar los temas de Inclusión social y grupos poblacionales (en promedio 17%). Otros de los sectores priorizados para la destinación de las transferencias de EPM Son: Deporte y cultura con un 13% destinado en promedio por año, infraestructura y movilidad con el 11% y vivienda con el 8%.



## ABC PROPUESTA PROYECTO DE ACUERDO 150: ENAJENACIÓN DE ACCIONES EPM

Durante los últimos 7 años (2012-2018) algunos de los programas y proyectos que se han visto beneficiados por las transferencias de EPM son:



**Buen Comienzo:** \$501.565 millones.

- ✓ 150.614 niños y niñas menores de 5 años atendidos.
- ✓ 20.827 madres gestantes y lactantes son atendidas.

Apoyo y financiación a la **educación superior:** \$431.973 millones de pesos

- ✓ **25.209** Créditos condonables y becas otorgadas para la educación superior.
- ✓ **3.400** Beneficiarios de becas y créditos condonables en relación con los clúster.
- ✓ **6.918** Estudiantes matriculados con apoyo de Sapiencia en programas tecnológicos.



**Familia Medellín – Medellín Solidaria:** \$125.767 millones de pesos

- ✓ Atendiendo cada año más de **55 mil** hogares con acompañamiento familiar para la superación de la pobreza extrema.

Programa de **seguridad alimentaria y nutricional:** \$305.446 millones de pesos

- ✓ **745.994** Personas atendidas en programas o proyectos de complementación o asistencia alimentaria entre 2012 - 2018.

**Envejecimiento y vejez digna:** \$234.929 millones de pesos.

- ✓ Más de **50.000** personas mayores participan en actividades que promueven el envejecimiento digno fortaleciendo habilidades y competencias.



**Deporte y recreación:** \$508.717 millones de pesos.

- ✓ Adecuación de **866** Escenarios deportivos y recreativos.
- ✓ **542.443** personas participaron en actividades recreativas, deportivas y físicas saludables desarrolladas por el INDER.

**Mínimo vital de agua potable:** \$56.327 millones de pesos

- ✓ **48.776** familias recibieron el auspicio del Mínimo Vital de Agua Potable.

**Hábitat adecuado para Medellín:** \$552.083 millones de pesos

- ✓ **77.978** mejoramientos de viviendas
- ✓ **24.504** viviendas nuevas




8

### ¿Qué seguimiento ha hecho la Secretaría de Hacienda a esta situación?

La Secretaría de Hacienda ha estado atenta a los alcances que la situación de atraso en el cronograma del proyecto Hidroeléctrico Ituango pudiera llegar a ocasionar a las finanzas del municipio en el corto y mediano plazo, **buscando siempre que la ciudad conserve su sostenibilidad financiera, respetando los indicadores de disciplina fiscal, solvencia y sostenibilidad de la deuda, que miden la capacidad de pago.**

En este contexto, resulta pertinente hacer las siguientes precisiones: como propietario de EPM, el Municipio recibe transferencias de excedentes financieros de la compañía y éstas se encuentran proyectadas en el Marco Fiscal de Mediano Plazo y en el Presupuesto del Municipio dentro del agregado de ingresos "Recursos de Capital". En 2018 tenemos presupuestado transferencias por \$1,2 billones de pesos, las cuales equivalen al 22% de los ingresos presupuestados para el año. Los giros se vienen recibiendo acorde a lo previsto.



9

### ¿Con esta enajenación se privatizará EPM?

**No, EPM es y seguirá siendo 100% pública.** Lo que está en discusión en el Concejo es la desinversión de EPM en algunas empresas, con el fin de garantizar la operatividad y las inversiones en los próximos años en energía, acueducto, alcantarillado y residuos sólidos

A nosotros nos corresponde garantizar, con las decisiones que estamos tomando, que esto tenga el menor impacto posible. Eso es lo que estamos haciendo; somos conscientes que estas decisiones que generan controversia, pero han tenido el análisis riguroso para que la gente no tenga una disminución en los servicios y la ciudad siga avanzando como lo viene haciendo.



5





**ABC**

PROPUESTA PROYECTO  
DE ACUERDO 150:  
**ENAJENACIÓN DE  
ACCIONES EPM**

**Contacto de prensa Secretaría de Hacienda:**

Andrés Jiménez Ríos

Cel: 301 781 79 25



**Alcaldía de Medellín**  
**Cuenta con vos**