

MUNICIPIO DE MEDELLIN  
 NIT 890.905.211-1  
 ESTADO DE RESULTADOS CONSOLIDADO  
 A DICIEMBRE DE 2020  
 Cifras expresadas en miles de pesos colombianos



	NOTA	2020	2019
<b>INGRESOS</b>		<b>32.148.891.668</b>	<b>30.979.853.063</b>
<b>Ingresos sin contraprestación</b>	<b>26.3</b>	<b>4.723.053.388</b>	<b>4.339.089.704</b>
<b>Ingresos fiscales</b>		<b>2.745.690.368</b>	<b>2.604.046.276</b>
Impuestos		1.727.846.072	1.654.146.290
Contribuciones tasas e ingresos no tributarios		1.047.670.938	962.636.259
Devoluciones y descuentos (db)		-29.826.642	-12.736.272
<b>Transferencias y subvenciones</b>		<b>1.977.329.638</b>	<b>1.734.935.745</b>
Sistema general de participaciones		1.283.372.592	1.186.707.053
Sistema general de regalías		336.729	611.499
Sistema general de seguridad social en salud		426.128.362	281.555.138
Otras transferencias		157.882.107	204.715.173
Subvenciones		109.609.848	61.346.883
<b>Otros ingresos sin contraprestación</b>		<b>33.382</b>	<b>107.683</b>
<b>Ingresos con contraprestación</b>	<b>26.1</b>	<b>22.979.184.849</b>	<b>22.407.308.264</b>
<b>Venta de bienes</b>		<b>34.859.169</b>	<b>41.370.753</b>
Productos alimenticios, bebidas y alcoholes		656.772	3.370.906
Bienes comercializados		34.202.397	37.999.847
<b>Venta de servicios</b>		<b>21.238.255.135</b>	<b>20.789.131.480</b>
Servicios educativos		99.798.100	182.029.009
Administración del sistema de seguridad social en salud		1.878.678.412	1.744.237.701
Servicios de salud		489.132.725	492.926.372
Servicio de energía		15.094.722.760	14.314.501.963
Servicio de acueducto		1.312.334.873	1.187.592.246
Servicio de alcantarillado		970.023.362	996.091.291
Servicio de aseo		231.278.751	231.933.102
Servicio de gas combustible		898.052.533	856.052.804
Servicio de transporte		377.427.133	622.306.475
Servicio de comunicaciones		1.474.721	1.624.840
Servicio de seguros y reaseguros		32.072.564	0
Servicios informáticos		9.668.493	7.844.093
Otros servicios		202.444.253	423.435.421
Devoluciones, rebajas y descuentos en venta de servicios (db)		-358.853.545	-271.443.836
<b>Otros ingresos con contraprestación</b>		<b>1.706.070.545</b>	<b>1.576.806.032</b>
<b>Otros ingresos</b>	<b>26.2</b>	<b>5.098.102.995</b>	<b>4.805.041.432</b>
Financieros		1.691.314.375	1.871.927.013
Ajuste por diferencia en cambio		261.794.077	425.900.823
Ganancias por la aplicación del método de participación patrimonial de inversiones en controladas		863.495.444	492.088.892
Ganancias por la aplicación del método de participación patrimonial de inversiones en asociadas		1.302.073	0
Ganancias por la aplicación del método de participación patrimonial de inversiones en negocios conjuntos		60	0
Ganancias por actualización de propiedades de inversión - modelo valor razonable		6.875.891	51.995.362
Impuesto a las ganancias diferido		819.652.707	175.885.934
Reversión de las pérdidas por deterioro		499.569.382	402.170.513
Otros conceptos de otros ingresos		954.098.986	1.385.072.895
<b>Menos: Saldos de operaciones recíprocas en los ingresos (db)</b>		<b>-651.449.564</b>	<b>-571.586.337</b>

*Handwritten signature and mark.*

MUNICIPIO DE MEDELLIN  
 NIT 890.905.211-1  
 ESTADO DE RESULTADOS CONSOLIDADO  
 A DICIEMBRE DE 2020  
 Cifras expresadas en miles de pesos colombianos



Alcaldía de Medellín

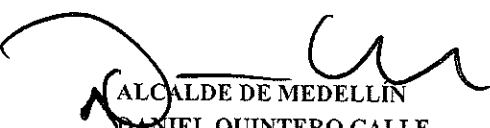
	NOTA	2020	2019
<b>GASTOS</b>		<b>14.346.223.001</b>	<b>13.245.766.497</b>
<b>Administración y operación</b>	<b>27.3</b>	<b>2.561.706.771</b>	<b>2.780.382.713</b>
Sueldos y salarios		685.486.314	635.871.831
Contribuciones imputadas		11.281.047	24.280.811
Contribuciones efectivas		167.091.552	163.857.807
Aportes sobre la nómina		25.455.089	25.072.644
Préstaciones sociales		271.873.494	242.616.224
Gastos de personal diversos		191.523.785	258.964.396
Generales		1.072.727.036	1.281.683.011
Impuestos, contribuciones y tasas		136.268.454	148.035.989
<b>De ventas</b>		<b>13.349.762</b>	<b>17.707.516</b>
Sueldos y salarios		2.232.444	2.069.016
Contribuciones imputadas		7.320	8.306
Contribuciones efectivas		421.239	399.685
Aportes sobre la nómina		16.984	13.823
Préstaciones sociales		836.154	740.905
Generales		1.469.954	9.960.513
Gastos de personal diversos		8.365.667	4.515.268
<b>Deterioro, depreciaciones, amortizaciones y provisiones</b>	<b>27.4</b>	<b>2.351.922.816</b>	<b>1.948.956.812</b>
Deterioro de inversiones		2.907	12.219
Deterioro de cuentas por cobrar		753.499.013	536.305.954
Deterioro de cuentas por cobrar a costo amortizado		633.156.660	471.720.538
Deterioro de préstamos por cobrar		17.856.952	18.839.585
Deterioro de inventarios		433.141	1.857.006
Deterioro de propiedades, planta y equipo		107.054.636	2.271.653
Deterioro de activos intangibles		11.545.384	494.448
Depreciación de propiedades, planta y equipo		208.184.609	198.345.125
Depreciación de propiedades, planta y equipo - modelo revaluado		0	0
Depreciación de propiedades de inversión		524.624	681.664
Depreciación de bienes de uso público en servicio		108.898.217	115.816.260
Amortización de activos intangibles		70.243.057	64.182.694
Provisión litigios y demandas		100.579.009	310.172.174
Provisión para servicios de salud		168.525.201	105.702.825
Provisiones diversas		169.251.251	120.386.609
Depreciación de bienes de uso público en servicio - concesiones		2.168.155	2.168.058
<b>Transferencias y subvenciones</b>		<b>228.529.003</b>	<b>205.962.641</b>
Otras transferencias		110.088.863	196.512.257
Subvenciones		118.440.140	9.450.384
<b>Gasto público social</b>	<b>27.2</b>	<b>3.261.893.959</b>	<b>3.092.431.700</b>
Educación		1.318.613.113	1.174.240.990
Salud		892.174.357	734.907.194
Vivienda		26.498.153	18.049.936
Recreación y deporte		95.250.836	125.664.257
Cultura		101.735.479	129.915.408
Desarrollo comunitario y bienestar social		455.476.642	573.507.688
Medio ambiente		57.303.376	67.308.253
Subsidios asignados		314.842.003	268.837.972
<b>De actividades y/o servicios especializados</b>		<b>1.558.356.199</b>	<b>1.645.215.882</b>
Administración de la seguridad social en salud		1.558.356.199	1.645.215.882


MUNICIPIO DE MEDELLIN  
 NIT 890.905.211-1  
 ESTADO DE RESULTADOS CONSOLIDADO  
 A DICIEMBRE DE 2020  
 Cifras expresadas en miles de pesos colombianos





Alcaldía de Medellín

	NOTA	2020	2019
<b>Otros gastos</b>	<b>27.1</b>	<b>4.754.628.560</b>	<b>4.287.143.509</b>
Comisiones		16.307.575	16.413.989
Ajuste por diferencia en cambio		672.553.099	484.222.982
Financieros		1.998.749.073	2.151.743.757
Pérdida por la aplicación del método de participación patrimonial de inversiones en controladas		24.678.340	68.296.903
Pérdidas por actualización de propiedades de inversión - modelo valor razonable		25.126.213	462.196
Impuestos a las ganancias corrientes		703.717.725	654.695.225
Impuesto a las ganancias diferido		787.093.533	152.482.272
Gastos diversos		174.859.961	673.371.782
Devoluciones y descuentos ingresos fiscales		335.211.081	85.310.467
Devoluciones, rebajas y descuentos en venta de servicios		16.331.960	143.936
<b>Menos: Saldos de operaciones recíprocas en los gastos (cr)</b>		<b>-384.164.069</b>	<b>-732.034.276</b>
<b>COSTOS DE VENTAS</b>		<b>13.997.502.682</b>	<b>12.876.529.218</b>
<b>Costos de venta de bienes</b>		<b>29.052.119</b>	<b>22.174.599</b>
Bienes producidos		1.290.229	3.834.449
Bienes comercializados		27.761.890	18.340.150
<b>Costos de venta de servicios</b>	<b>28.1</b>	<b>13.968.450.563</b>	<b>12.854.354.619</b>
Servicios educativos		181.747.990	263.314.187
Servicios de salud		497.536.550	443.380.381
Servicios de transporte		496.238.829	549.112.004
Servicios públicos		12.658.909.324	11.503.044.089
Otros servicios		134.017.870	95.503.958
<b>RESULTADO DEL EJERCICIO</b>		<b>3.805.165.935</b>	<b>4.857.557.348</b>
Participación no controladora privada		111.715.207	134.246.745
Participación pública controladores - centro de consolidación		3.663.637.528	4.532.211.661
Participación público nacional - fuera del centro		25.544	78.858
Participación público territorial - fuera del centro		29.787.705	191.020.084

  
 ALCALDE DE MEDELLÍN  
 DANIEL QUINTERO CALLE  
 CC: 71.386.360

  
 SECRETARIO DE HACIENDA  
 ÓSCAR DE JESÚS HURTADO PÉREZ  
 CC: 98.453.193

  
 SUBSECRETARIO DE PRESUPUESTO Y GESTIÓN FRA.  
 GIOVANNI ÁVILA GÓMEZ  
 CC: 71.709.816

  
 CONTADOR (E)  
 MARÍA VICTORIA MARTINEZ ZAPATA  
 T.P.Nº : 95922 - T

Res: 202050051160 del 15 de septiembre de 2020