

**MUNICIPIO DE MEDELLIN**  
**NIT 890.905.211-1**  
**ESTADO DE RESULTADOS CONSOLIDADO**  
**A MARZO 31 DE 2020**  
 Cifras expresadas en miles de pesos colombianos



	2020
<b>INGRESOS</b>	<b>8.619.523.161</b>
<b>Ingresos sin contraprestación</b>	<b>1.995.674.814</b>
<b>Ingresos fiscales</b>	<b>1.533.088.595</b>
Impuestos	954.356.106
Contribuciones tasas e ingresos no tributarios	595.063.274
Devoluciones y descuentos (db)	-16.330.785
<b>Transferencias y subvenciones</b>	<b>462.573.392</b>
Sistema general de participaiones	331.032.429
Sistema general de regalías	122.361
Sistema general de seguridad social en salud	94.745.797
Otras transferencias	24.912.214
Subvenciones	11.760.591
<b>Otros ingresos sin contraprestación</b>	<b>12.826</b>
<b>Ingresos con contraprestación</b>	<b>5.807.743.720</b>
<b>Venta de bienes</b>	<b>9.905.775</b>
Productos alimenticios, bebidas y alcoholes	450.669
Bienes comercializados	9.455.106
<b>Venta de servicios</b>	<b>5.489.808.810</b>
Servicios educativos	33.035.107
Administración del sistema de seguridad social en salud	465.106.151
Servicios de salud	109.430.163
Servicio de energía	3.864.224.915
Servicio de acueducto	315.741.941
Servicio de alcantarillado	267.413.569
Servicio de aseo	59.296.483
Servicio de gas combustible	215.627.583
Servicio de transporte	149.425.586
Servicio de comunicaciones	97.821
Servicios informáticos	1.421.844
Otros servicios	88.599.742
Devoluciones, rebajas y descuentos en venta de servicios (db)	-79.612.093
<b>Otros ingresos con contraprestación</b>	<b>308.029.134</b>
<b>Otros ingresos</b>	<b>923.812.094</b>
Financieros	323.303.354
Ajuste por diferencia en cambio	295.259.178
Ganancias por la aplicación del método de participación patrimonial de inversiones en controladas	67.068.251
Impuesto a las ganancias diferido	48.387.910
Reversión de las pérdidas por deterioro	66.743.651
Otros conceptos de otros ingresos	123.049.750
<b>Menos: Saldos de operaciones recíprocas en los ingresos (db)</b>	<b>-107.707.467</b>
Ingresos fiscales	
Tributarios	-138.716

MUNICIPIO DE MEDELLIN  
 NIT 890.905.211-1  
 ESTADO DE RESULTADOS CONSOLIDADO  
 A MARZO 31 DE 2020



Cifras expresadas en miles de pesos colombianos

	2020
No tributarios	-963.612
Venta de servicios	
Servicios públicos	-83.472.528
Comunicaciones y transporte	-61.174
Comisiones	-3.809.657
Informáticos	-364.951
Otros servicios	-37.980
Transferencias y subvenciones	
Otras transferencias	-904.662
Operaciones interinstitucionales	
Fondos recibidos	-5.000.000
Otros ingresos	
Financieros	-12.813.823
Ingresos diversos	-140.362
<b>GASTOS</b>	<b>4.352.221.668</b>
<b>Administración y operación</b>	<b>525.727.240</b>
Sueldos y salarios	169.355.852
Contribuciones imputadas	2.967.825
Contribuciones efectivas	40.500.261
Aportes sobre la nómina	5.548.761
Préstaciones sociales	64.726.389
Gastos de personal diversos	55.008.370
Generales	156.775.078
Impuestos, contribuciones y tasas	30.844.705
<b>De ventas</b>	<b>1.932.926</b>
Sueldos y salarios	527.223
Contribuciones imputadas	4.516
Contribuciones efectivas	100.442
Aportes sobre la nómina	2.354
Préstaciones sociales	186.487
Generales	535.620
Gastos de personal diversos	576.284
<b>Deterioro, depreciaciones, amortizaciones y provisiones</b>	<b>272.652.423</b>
Deterioro de inversiones	0
Deterioro de cuentas por cobrar	4.774.335
Deterioro de cuentas por cobrar a costo amortizado	70.654.785
Deterioro de préstamos por cobrar	19.414
Deterioro de inventarios	0
Deterioro de propiedades, planta y equipo	116.294
Deterioro de activos intangibles	24.052
Depreciación de propiedades, planta y equipo	53.126.430
Depreciación de propiedades de inversión	129.326
Depreciación de bienes de uso público en servicio	29.464.960
Amortización de activos intangibles	18.860.607
Provisión litigios y demandas	14.573.475

**MUNICIPIO DE MEDELLIN**  
**NIT 890.905.211-1**  
**ESTADO DE RESULTADOS CONSOLIDADO**  
**A MARZO 31 DE 2020**  
 Cifras expresadas en miles de pesos colombianos



	2020
Provisión para servicios de salud	48.524.581
Provisiones diversas	31.842.126
Depreciación de bienes de uso público en servicio - concesiones	542.039
<b>Transferencias y subvenciones</b>	<b>45.704.924</b>
Otras transferencias	45.267.934
Subvenciones	436.990
<b>Gasto público social</b>	<b>532.117.102</b>
Educación	258.878.725
Salud	185.173.001
Vivienda	128.074
Recreación y deporte	9.961.707
Cultura	13.623.019
Desarrollo comunitario y bienestar social	44.651.466
Medio ambiente	6.043.978
Subsidios asignados	13.657.132
<b>De actividades y/o servicios especializados</b>	<b>336.604.619</b>
Administración de la seguridad social en salud	336.604.619
<b>Otros gastos</b>	<b>2.750.366.700</b>
Comisiones	4.632.669
Ajuste por diferencia en cambio	1.792.042.063
Financieros	702.853.486
Pérdida por la aplicación del método de participación patrimonial de inversiones en controladas	0
Pérdidas por actualización de propiedades de inversión - modelo valor razonable	0
Impuestos a las ganancias corrientes	85.917.184
Impuesto a las ganancias diferido	77.392.939
Gastos diversos	38.021.854
Devoluciones y descuentos ingresos fiscales	49.302.437
Devoluciones, rebajas y descuentos en venta de servicios	204.069
<b>Menos: Saldos de operaciones recíprocas en los gastos (cr)</b>	<b>-112.884.267</b>
Impuestos, contribuciones y tasas	
Gastos por impuestos	-3.098.937
Gastos no tributarios	-1.328.235
Adquisición de servicios	
<b>Servicios públicos</b>	<b>-61.889.239</b>
Comunicaciones y transporte	-24.084
Comisiones	-3.681.604
Otros servicios	-1.533.836
Transferencias y subvenciones	
Otras transferencias	-5.160.304
Operaciones interinstitucionales	
Fondos entregados	-12.759.750
Otros gastos	
Financieros	-21.909.962
Gastos diversos	-1.498.316


MUNICIPIO DE MEDELLIN  
NIT 890.905.211-1  
ESTADO DE RESULTADOS CONSOLIDADO  
A MARZO 31 DE 2020  
Cifras expresadas en miles de pesos colombianos





Alcaldía de Medellín

	2020
<b>COSTOS DE VENTAS</b>	<b>3.473.678.168</b>
<b>Costos de venta de bienes</b>	<b>6.286.469</b>
Bienes producidos	798.249
Bienes comercializados	5.488.220
<b>Costos de venta de servicios</b>	<b>3.467.391.699</b>
Servicios educativos	44.636.301
Servicios de salud	102.199.417
Servicios de transporte	125.942.853
Servicios públicos	3.177.612.701
Otros servicios	17.000.427
<b>RESULTADO DEL EJERCICIO</b>	<b>793.623.326</b>
Participación no controladora privada	45.937.967
Participación pública controladores - centro de consolidación	698.863.906
Participación público nacional - fuera del centro	17.755
Participación público territorial - fuera del centro	48.803.698

  
ALCALDE DE MEDELLÍN  
DANIEL QUINTERO CALLE  
CC: 71.386.360

  
SUBSECRETARIO DE PRESUPUESTO Y GESTIÓN FRA.  
GIOVANNY ÁVILA GÓMEZ  
CC: 71.709.816

  
SECRETARIO DE HACIENDA  
ÓSCAR DE JESÚS HURTADO PÉREZ  
CC: 98.453.193

  
CONTADORA (E)  
VILLANY MARÍA CORRALES BETANCUR  
T.P.N° : 54466 - T  
Res: 202050028023 del 21 de mayo de 2020