




MUNICIPIO DE MEDELLIN
UNIDAD DE PRESUPUESTO
INFORME DE EJECUCION PRESUPUESTAL DE INGRESOS
ABRIL DE 2022

Fondo	Posición Presupuestal	CONCEPTO	PRESUPUESTO INICIAL 2022	ADICIONES	REDUCCIONES	RECLASIFICACIONES	PRESUPUESTO DEFINITIVO 2022	EJECUCION ABRIL	PRESUPUESTO EJECUTADO	% EJEC	% de Cumplimiento según Estacionalidad de la Renta
11		INGRESOS CORRIENTES	4.177.882.664.487	54.981.524.456	0	0	4.232.864.188.943	300.363.101.828	1.587.433.613.366	37,50%	117,71%
1101		Ingresos tributarios	1.961.514.219.069	0	0	0	1.961.514.219.069	99.682.930.859	749.019.403.107	38,19%	108,59%
110101		Impuestos directos	884.651.104.332	0	0	0	884.651.104.332	47.969.403.818	514.059.194.218	58,11%	148,99%
110102		Impuestos indirectos	1.076.863.114.737	0	0	0	1.076.863.114.737	51.713.527.041	234.960.208.889	21,82%	73,29%
1102		Ingresos no tributarios	2.216.368.445.418	54.981.524.456	0	0	2.271.349.969.874	200.680.170.969	838.414.210.259	36,91%	128,43%
12		RECURSOS DE CAPITAL	2.113.875.975.458	619.218.060.251	0	0	2.733.094.035.709	604.769.708.467	1.276.436.544.701	46,70%	111,35%
1201		Disposición de activos	1.060.581.748	0	0	0	1.060.581.748	194.573.400	206.382.198	19,46%	97,32%
1202		Excedentes financieros	1.809.250.000.000	0	0	0	1.809.250.000.000	322.609.131.385	648.258.262.769	35,83%	100,08%
1203		Dividendos y utilidades por otras inversiones de capital	5.694.052.297	0	0	0	5.694.052.297	3.100.000.000	3.100.000.000	54,44%	
1205		Rendimientos financieros	88.644.411.914	0	0	0	88.644.411.914	3.427.163.772	13.640.509.834	15,39%	39,82%
1207		Recursos de crédito interno	200.000.000.000	0	0	0	200.000.000.000	0	0	0,00%	
1208		Transferencias de capital	177.326.110	0	0	0	177.326.110	359.900	38.069.644	21,47%	67,74%
1210		Recursos del balance	0	619.193.524.927	0	0	619.193.524.927	274.106.474.832	604.155.636.673	97,57%	126,65%
1213		Reintegros y otros recursos no apropiados	9.049.603.389	24.535.324	0	0	9.074.138.713	1.332.005.178	7.037.683.583	77,56%	221,21%
1		TOTAL RENTAS Y RECURSOS DE LA ADMINISTRACIÓN MUNICIPAL	6.291.758.639.945	674.199.584.707	0	0	6.965.958.224.652	905.132.810.295	2.863.870.158.067	41,11%	120,56%

NOTA: PARA LA ELABORACION DE ESTE INFORME SE TOMAN LOS DATOS DEL REPORTE DE EJECUCION DE INGRESOS DE SAP DEL MES DE ABRIL, OFICIOS DE LA SUBSECRETARIA DE INGRESOS, INFORME DE PAC DEL MINISTERIO DE EDUCACIÓN, E INFORME DEL BANCO DE LAS OPORTUNIDADES.


OSCAR DE JESÚS HURTADO PÉREZ
Secretario de Hacienda


GIOVANNI AVILA GOMEZ
Subsecretario Presupuesto y Gestión Financiera


JOSÉ WLDARICO OSORIO GARCÍA
Líder Programa Presupuesto (E)

REVISÓ

Verónica Bechara Escobar, Líder de Proyecto Unidad de Presupuesto

PROYECTÓ

Isabel Cristina Cardona Cuartas, Profesional Universitaria Unidad de Presupuesto