





MUNICIPIO DE MEDELLÍN
SECRETARÍA DE HACIENDA
UNIDAD DE PRESUPUESTO
EJECUCIÓN PRESUPUESTAL DE GASTOS ACUMULADA A ABRIL DE 2022

Pos-Pre	CONCEPTO	Ppto 1 a 4	Compromiso	Factura	Pagos	Ejecución	% Ejec.
2	GASTOS	6.965.958.224.652	920.376.557.988	19.432.769.169	1.677.731.296.319	2.617.540.623.476	37,58%
21	FUNCIONAMIENTO	845.367.960.526	32.310.793.234	238.271.910	229.207.423.569	261.756.488.713	30,96%
211	Gastos de personal	508.518.378.297	359.202.774	-	150.965.238.346	151.324.441.120	29,76%
212	Adquisición de bienes y servicios	133.254.861.685	31.315.127.608	29.269.567	23.803.941.104	55.148.338.279	41,39%
213	Transferencias corrientes	179.700.848.290	442.430.748	209.002.343	46.462.324.742	47.113.757.833	26,22%
214	Transferencias de capital	-	-	-	-	-	-
216	Adquisición de activos financieros	3.591.833.791	-	-	1.353.995.010	1.353.995.010	37,70%
217	Disminución de pasivos	18.922.303.207	191.765.104	-	6.595.428.190	6.787.193.294	35,87%
218	Gastos por tributos, multas, sanciones e intereses	1.379.735.256	2.267.000	-	26.496.177	28.763.177	2,08%
22	SERVIC DEUDA PÚBLICA	390.480.223.029	3.012.157.902	-	98.660.438.622	101.672.596.524	26,04%
221	Servicio de la deuda pública externa	99.956.574.523	14.105.078	-	43.886.583.083	43.900.688.161	43,92%
222	Servicio de la deuda pública interna	290.523.648.506	2.998.052.824	-	54.773.855.539	57.771.908.363	19,89%
23	INVERSIÓN	5.730.110.041.097	885.053.606.852	19.194.497.259	1.349.863.434.128	2.254.111.538.239	39,34%
231	Gastos de personal	814.490.710.226	72.524.900	4.497.059.861	264.502.024.196	269.071.608.957	33,04%
232	Adquisición de bienes y servicios	4.104.743.798.727	874.384.129.451	9.703.159.559	811.385.837.258	1.695.473.126.268	41,31%
233	Transferencias corrientes	6.327.753.226	5.914.166.804	-	316.515.501	6.230.682.305	98,47%
234	Transferencias de capital	703.134.883.327	4.682.785.697	4.682.785.697	251.438.157.552	260.803.728.946	37,09%
235	Gastos de comercialización y producción	10.986.453.928	-	-	-	-	0,00%
236	Adquisición de activos financieros	90.422.441.663	-	311.492.142	22.220.899.621	22.532.391.763	24,92%
237	Disminución de pasivos	-	-	-	-	-	-
238	Gastos por tributos, multas, sanciones e intereses	4.000.000	-	-	-	-	0,00%


OSCAR DE JESÚS HURTADO PÉREZ
Secretario de Hacienda


GIOVANNI ÁVILA GÓMEZ
Subsecretario Presupuesto y Gestión Financiera


DIANA CATERYNE VALDERRAMA JIMÉNEZ
Lider Programa Presupuesto


Verónica Bechara Escobar, Líder de Proyecto, Subsecretaría de Presupuesto y Gestión Financiera

PROYECTO

Amado Vázquez Correa, Profesional Universitario.