




MUNICIPIO DE MEDELLIN
UNIDAD DE PRESUPUESTO
INFORME DE EJECUCION PRESUPUESTAL DE INGRESOS
MAYO DE 2021

Fondo	Posición Presupuestal	CONCEPTO	PRESUPUESTO INICIAL 2021	ADICIONES	REDUCCIONES	RECLASIFICACIONES	PRESUPUESTO DEFINITIVO 2021	EJECUCION MAYO	PRESUPUESTO EJECUTADO	% EJEC	% de Cumplimiento según Estacionalidad de la Renta
	11	INGRESOS CORRIENTES	3.948.466.421.833	63.948.712.957	0	0	4.012.415.134.790	360.547.446.624	1.857.567.349.644	46,30%	
	1101	Ingresos tributarios	1.784.124.377.932	0	0	0	1.784.124.377.932	170.824.664.134	894.476.307.571	50,14%	
	110101	Impuestos directos	868.699.284.044	0	0	0	868.699.284.044	57.920.897.877	528.555.829.483	60,84%	
	110102	Impuestos indirectos	915.425.093.888	0	0	0	915.425.093.888	112.903.766.257	365.920.478.088	39,97%	
	1102	Ingresos no tributarios	2.164.342.043.901	63.948.712.957	0	0	2.228.290.756.858	189.722.782.490	963.091.042.073	43,22%	
	12	RECURSOS DE CAPITAL	1.986.044.048.670	653.301.993.086	0	0	2.639.346.041.756	268.013.233.459	1.407.625.591.719	53,33%	
	1201	Disposición de activos	1.029.691.018	0	0	0	1.029.691.018	7.066.389	212.871.836	20,67%	
	1202	Excedentes financieros	1.303.371.300.000	0	0	0	1.303.371.300.000	262.200.787.169	762.544.787.169	58,51%	
	1203	Dividendos y utilidades por otras inversiones de capital	6.775.274.074	0	0	0	6.775.274.074	520.829.350	520.829.350	7,69%	
	1205	Rendimientos financieros	121.607.055.343	0	0	0	121.607.055.343	2.981.839.381	23.421.642.639	19,26%	
	1207	Recursos de crédito interno	344.300.000.000	0	0	0	344.300.000.000	0	0	0,00%	
	1208	Transferencias de capital	174.705.527	0	0	0	174.705.527	3.856.641	134.166.050	76,80%	
	1210	Recursos del balance	200.000.000.000	637.784.675.733	0	0	837.784.675.733	23.430.000	597.365.000.217	27847,30%	
	1213	Reintegros y otros recursos no apropiados	8.786.022.708	15.517.317.353	0	0	24.303.340.061	2.275.424.529	23.426.294.458	96,39%	
		TOTAL RENTAS Y RECURSOS DE LA ADMINISTRACIÓN MUNICIPAL	5.934.510.470.503	717.250.706.043	0	0	6.651.761.176.546	628.560.680.083	3.265.192.941.363	49,09%	

NOTA 1: PARA LA ELABORACION DE ESTE INFORME SE TOMAN LOS DATOS DEL REPORTE DE EJECUCION DE INGRESOS DE SAP DEL MES DE MAYO, OFICIOS DE LA SUBSECRETARIA DE INGRESOS, INFORME DE PAC DEL MINISTERIO DE EDUCACIÓN, E INFORME DEL BANCO DE LAS OPORTUNIDADES.


OSCAR DE JESÚS HURTADO PÉREZ
Secretario de Hacienda


GIOVANNI AVILA GOMEZ
Subsecretario Presupuesto y Gestión Financiera


DIANA CATERLYNE VALDERRAMA JIMÉNEZ
Lider Programa Presupuesto

REVISÓ
Verónica Bechara Escobar, Lider de Proyecto Unidad de Presupuesto

PROYECTÓ
Isabel Cristina Cardona Cuartas, Profesional Universitaria Unidad de Presupuesto