




MUNICIPIO DE MEDELLIN  
UNIDAD DE PRESUPUESTO  
INFORME DE EJECUCION PRESUPUESTAL DE INGRESOS  
JULIO DE 2021

Fondo	Posición Presupuestal	CONCEPTO	PRESUPUESTO INICIAL 2021	ADICIONES	REDUCCIONES	RECLASIFICACIONES	PRESUPUESTO DEFINITIVO 2021	EJECUCION JULIO	PRESUPUESTO EJECUTADO	% EJEC	% de Cumplimiento según Estacionalidad de la Renta
11		<b>INGRESOS CORRIENTES</b>	<b>3.948.466.421.833</b>	<b>250.179.633.916</b>	<b>0</b>	<b>0</b>	<b>4.198.646.055.749</b>	<b>409.345.788.030</b>	<b>2.515.067.649.542</b>	<b>59,90%</b>	
	1101	Ingresos tributarios	1.784.124.377.932	0	0	0	1.784.124.377.932	163.482.296.700	1.130.536.922.986	63,37%	
	110101	Impuestos directos	868.699.284.044	0	0	0	868.699.284.044	26.135.457.852	585.410.712.885	67,39%	
	110102	Impuestos indirectos	915.425.093.888	0	0	0	915.425.093.888	137.346.838.848	545.126.210.101	59,55%	
	1102	Ingresos no tributarios	2.164.342.043.901	250.179.633.916	0	0	2.414.521.677.817	245.863.491.330	1.384.530.726.556	57,34%	
12		<b>RECURSOS DE CAPITAL</b>	<b>1.986.044.048.670</b>	<b>760.110.036.095</b>	<b>0</b>	<b>0</b>	<b>2.746.154.084.765</b>	<b>163.379.916.350</b>	<b>1.731.289.584.452</b>	<b>63,04%</b>	
	1201	Disposición de activos	1.029.691.018	0	0	0	1.029.691.018	7.523.087	228.074.700	22,15%	
	1202	Excedentes financieros	1.303.371.300.000	94.965.715.838	0	0	1.398.337.015.838	150.000.000.000	1.062.544.787.169	75,99%	
	1203	Dividendos y utilidades por otras inversiones de capital	6.775.274.074	0	0	0	6.775.274.074	0	855.378.330	12,62%	
	1205	Rendimientos financieros	121.607.055.343	0	0	0	121.607.055.343	3.843.398.137	32.179.649.421	26,46%	
	1207	Recursos de crédito interno	344.300.000.000	0	0	0	344.300.000.000	0	0	0,00%	
	1208	Transferencias de capital	174.705.527	0	0	0	174.705.527	0	134.166.050	76,80%	
	1210	Recursos del balance	200.000.000.000	637.784.675.733	0	0	837.784.675.733	0	597.301.786.617	27647,30%	
	1213	Reintegros y otros recursos no apropiados	8.786.022.708	27.359.644.524	0	0	36.145.667.232	9.528.995.126	38.045.742.165	105,26%	
		<b>TOTAL RENTAS Y RECURSOS DE LA ADMINISTRACIÓN MUNICIPAL</b>	<b>5.934.510.470.503</b>	<b>1.010.289.670.011</b>	<b>0</b>	<b>0</b>	<b>6.944.800.140.514</b>	<b>572.725.704.380</b>	<b>4.246.357.233.994</b>	<b>61,14%</b>	

NOTA 1: PARA LA ELABORACION DE ESTE INFORME SE TOMAN LOS DATOS DEL REPORTE DE EJECUCION DE INGRESOS DE SAP DEL MES DE JULIO, OFICIOS DE LA SUBSECRETARIA DE INGRESOS, INFORME DE PAC DEL MINISTERIO DE EDUCACIÓN, E INFORME DEL BANCO DE LAS OPORTUNIDADES.

  
OSCAR DE JESÚS HURTADO PÉREZ  
Secretario de Hacienda

  
DIANA CATERINE VALDERRAMA JIMÉNEZ  
Subsecretaria Presupuesto y Gestión Financiera ( E )

  
DIANA CATERINE VALDERRAMA JIMÉNEZ  
Líder Programa Presupuesto

REVISÓ  
Verónica Bechara Escobar, Líder de Proyecto Unidad de Presupuesto

PROYECTÓ  
Isabel Cristina Cardona Cuartas, Profesional Universitaria Unidad de Presupuesto