


MUNICIPIO DE MEDELLÍN
NIT 890905211
ESTADO DE ACTIVIDAD FINANCIERA, ECONÓMICA, SOCIAL Y AMBIENTAL
SECTOR CENTRAL
COMPARATIVO AÑO 2008 - 2009
(Cifras en Miles de Pesos)




	Nota	2009	2008
INGRESOS OPERACIONALES			
		2.262.124.845	2.053.471.141
Ingresos fiscales	19 y 20	1.449.755.849	1.327.921.324
Venta de servicios		1.845.388	1.444.148
Transferencias	21	810.523.608	724.105.669
COSTOS DE VENTAS DE SERVICIOS			
		516.890.149	447.841.020
Costos de ventas de servicios	29	516.890.149	447.841.020
GASTOS OPERACIONALES			
		1.755.269.226	1.492.384.716
Administración	N5.2 y 23	288.711.981	272.445.815
De operación	N5.2 y 23	424.045.013	327.687.137
Provisiones, depreciaciones y amortizaciones	24	13.293.016	20.053.280
Transferencias	N5.2 y 25	321.398.348	36.890.534
Gasto publico social	26	689.814.470	635.690.139
Operaciones interinstitucionales	N5.2 y 27	18.006.398	199.617.811
EXCEDENTE / DÉFICIT OPERACIONAL			
		(10.034.530)	113.245.405
Otros ingresos	22	751.854.841	1.492.953.873
Otros gastos	N5.7 y 28	124.579.031	68.882.692
Cierre de ingresos, gastos y costos			
EXCEDENTE			
	32	617.241.280	1.537.316.586


FIRMA DEL ALCALDE DE MEDELLÍN :
NOMBRE: ALONSO SALAZAR JARAMILLO
CC : 71,587,929


FIRMA SECRETARIO DE HACIENDA
NOMBRE: IVAN MAURICIO PÉREZ SALAZAR
CC: 71,712,530


FIRMA SUBSECRETARIA FINANCIERA
NOMBRE: MARTHA CECILIA LASSO PEÑA
CC : 21.401.173


FIRMA DEL CONTADOR
NOMBRE: OLGA ROCIO GIL Q.
T.P.N° : 33754 - T



MUNICIPIO DE MEDELLÍN
NIT 890905211
ESTADO DE ACTIVIDAD FINANCIERA, ECONOMICA, SOCIAL Y AMBIENTAL
SECTOR CENTRAL
COMPARATIVO AÑO 2008 - 2009
(Cifras en Miles de Pesos)



	Nota	2009	2008
INGRESOS OPERACIONALES		2.262.124.845	2.053.471.141
INGRESOS FISCALES		1.449.755.849	1.327.921.324
Tributarios	19	953.813.551	951.833.405
No tributarios	20	495.942.298	379.562.330
Devoluciones y descuentos		0	(3.474.411)
VENTA DE SERVICIOS		1.845.388	1.444.148
Otros servicios		1.845.388	1.448.944
Devoluciones, rebajas y descuentos en venta de se		0	-4.796
TRANSFERENCIAS		810.523.608	724.105.669
Sistema general de participaciones	21	696.924.300	617.037.259
Sistema general de seguridad social en salud		45.301.952	51.508.284
Otras transferencias		68.297.356	55.560.126
COSTOS DE VENTAS		516.890.149	447.841.020
COSTOS DE VENTAS DE SERVICIOS		516.890.149	447.841.020
Servicios educativos	29	510.949.396	443.338.376
Servicios de transporte		5.940.753	4.502.644
GASTOS OPERACIONALES		1.755.269.226	1.492.384.716
ADMINISTRACIÓN		288.711.981	272.445.815
Sueldos y salarios	N5.2 y 23	86.804.880	69.569.133
Contribuciones imputadas		126.097.919	127.587.344
Contribuciones efectivas		26.336.708	28.861.083
Aportes sobre la nómina		4.057.171	4.742.267
Generales		44.993.826	41.333.501
Impuestos, contribuciones y tasas		421.477	352.487
DE OPERACIÓN		424.045.013	327.687.137
Sueldos y salarios	N5.2 y 23	67.584.123	63.712.938
Contribuciones imputadas		13.157	100.604
Contribuciones efectivas		5.116.735	249.242
Aportes sobre la nómina		1.142.800	57.147
Generales		350.177.043	263.555.668
Impuestos, contribuciones y tasas		11.155	11.538
PROVISIONES, DEPRECIACIONES Y AMORTIZACION		13.293.016	20.053.280
Provisión para protección de inversiones	24	8.503.104	8.017.473
Provisión para deudores		660.716	997.336
Provisión para contingencias		0	6.909.275
Depreciación de propiedades, planta y equipo		4.129.196	4.129.196
TRANSFERENCIAS		321.398.348	36
Otras transferencias	N5.2 y 25	321.398.348	36




MUNICIPIO DE MEDELLÍN
NIT 890905211
ESTADO DE ACTIVIDAD FINANCIERA, ECONOMICA, SOCIAL Y AMBIENTAL
SECTOR CENTRAL
COMPARATIVO AÑO 2008 - 2009
(Cifras en Miles de Pesos)



	Nota	2009	2008
GASTO PUBLICO SOCIAL	26	689.814.470	635.690.139
Educación		22.815.022	44.805.779
Salud		260.524.658	224.458.269
Agua potable y saneamiento básico		6.951.772	17.710.120
Recreación y deporte		0	200.000
Cultura		50.560.611	46.989.510
Desarrollo comunitario y bienestar social		195.004.882	183.166.667
Medio ambiente		59.551.612	50.711.602
Subsidios asignados		94.405.913	67.648.192
OPERACIONES INTERINSTITUCIONALES	N5.2 y 27	18.006.398	199.617.811
Fondos entregados		18.006.398	199.617.811
EXCEDENTE / DÉFICIT OPERACIONAL		(10.034.530)	113.245.405
OTROS INGRESOS	22	751.854.841	1.492.953.873
Financieros		180.787.090	169.832.605
Ajuste por diferencia en cambio		1.789.300	4.847.212
Utilidad por el método de participación patrimonio		4.045.479	1.326.672.865
Otros ingresos ordinarios		625.319.050	34.843.688
Extraordinarios		9.013.998	33.531.755
Ajuste de ejercicios anteriores		(69.100.076)	(76.774.252)
OTROS GASTOS	N5.7 y 28	124.579.031	68.882.692
Intereses		17.210.126	27.549.753
Comisiones		12.364.145	3.746.004
Ajuste por diferencia en cambio		0	6.805.295
Financieros		1.267.588	339.209
Pérdida por el método de participación patrimonio		1.275.247	4.041.730
Otros gastos ordinarios		71.528.833	25.759.645
Extraordinarios		337.863	33.721
Ajuste de ejercicios anteriores		20.595.229	607.335
EXCEDENTE		617.241.280	1.537.316.586


FIRMA DEL ALCALDE DE MEDELLÍN :
NOMBRE: ALONSO SALAZAR JARAMILLO
CC : 71,587,929


FIRMA SECRETARIO DE HACIENDA
NOMBRE: IVAN MAURICIO PÉREZ SALAZAR
CC: 71,712,530


FIRMA SUBSECRETARIA FINANCIERA
NOMBRE: MARTHA CECILIA LASSO PEÑA
CC : 21.401.173


FIRMA DEL CONTADOR
NOMBRE: OLGA ROCIO GIL Q.
T.F. N° : 33754 - T

