

MUNICIPIO DE MEDELLIN  
 ESTADO DE ACTIVIDAD FINANCIERA, ECONOMICA Y SOCIAL  
 31/DICIEMBRE/2008  
 (Cifras en Miles de Pesos)



Código	Concepto	Alcaldía de Medellín
	<b>INGRESOS OPERACIONALES</b>	<b>1.740.645.613</b>
41	INGRESOS FISCALES	1.047.452.428
43	VENTA DE SERVICIOS	22.945.872
44	TRANSFERENCIAS	670.247.313
47	OPERACIONES INTERINSTITUCIONALES	0
	<b>COSTOS DE VENTAS DE SERVICIOS</b>	<b>402.380.468</b>
63	COSTOS DE VENTAS DE SERVICIOS	402.380.468
	<b>GASTOS OPERACIONALES</b>	<b>1.239.398.336</b>
51	ADMINISTRACIÓN	255.376.462
52	DE OPERACIÓN	81.234.449
53	PROVISIONES, AGOTAMIENTO, DEPRECIACIONES	109.147.963
54	TRANSFERENCIAS	144.420.235
55	GASTO PUBLICO SOCIAL	316.419.301
56	GASTO DE INVERSIÓN SOCIAL	328.802.795
57	OPERACIONES INTERINSTITUCIONALES	4.187.131
	<b>EXCEDENTE (DÉFICIT) OPERACIONAL</b>	<b>98.866.809</b>
48	OTROS INGRESOS	1.192.835.994
58	OTROS GASTOS	8.764.651
59	CIERRE DE INGRESOS, GASTOS Y COSTOS	0
	<b>EXCEDENTE (DÉFICIT) DEL EJERCICIO</b>	<b>1.282.938.152</b>

FIRMA DEL ALCALDE DE MEDELLIN :  
 NOMBRE: SERGIO FAJARDO VALDERRAMA  
 CEDULA DE CIUDADANIA : 70,548,658


FIRMA SECRETARIO DE HACIENDA :  
 NOMBRE: HORACIO VÉLEZ DE BEDOUT  
 CEDULA DE CIUDADANIA: 70,063,777

FIRMA SUBSECRETARIA FINANCIERA  
 NOMBRE: MARTHA CECILIA LASSO PEÑA  
 CEDULA DE CIUDADANIA : 21.401.173

FIRMA DEL CONTADOR (E):  
 NOMBRE: OLGA ROCIO GIL QUINTERO  
 T.P.N° : 33754 - T



**MUNICIPIO DE MEDELLIN**  
**ESTADO DE ACTIVIDAD FINANCIERA, ECONOMICA Y SOCIAL**  
**31/DICIEMBRE/2008**  
**(Cifras en Miles de Pesos)**





Código	Concepto	Alcaldía de Medellín
	<b>INGRESOS OPERACIONALES</b>	<b>1.740.645.613</b>
<b>41</b>	<b>INGRESOS FISCALES</b>	<b>1.047.452.428</b>
410500	TRIBUTARIOS	838.259.779
411000	NO TRIBUTARIOS	145.852.525
412000	INGRESOS POR FONDOS ESPECIALES	65.751.873
418500	DEVOLUCIONES Y DESCUENTOS (DB)	-2.411.549
<b>43</b>	<b>VENTA DE SERVICIOS</b>	<b>22.945.872</b>
430500	SERVICIOS EDUCATIVOS	13.912.919
433000	SERVICIO DE TRÁNSITO Y TRANSPORTE	6.934.479
439000	OTROS SERVICIOS	2.808.834
439500	DEVOLUCIONES, REBAJAS Y DESCUENTOS EN VENTA DE SERVICIOS (DB)	-708.460
<b>44</b>	<b>TRANSFERENCIAS</b>	<b>670.247.313</b>
440300	CORRIENTES DEL GOBIERNO GENERAL	65.238.273
440400	CORRIENTES DE LAS EMPRESAS	241.769
440800	SISTEMA GENERAL DE PARTICIPACIONES	535.577.947
442100	DEL SISTEMA GENERAL DE SEGURIDAD SOCIAL EN SALUD	69.189.324
	<b>COSTOS DE VENTAS</b>	<b>402.380.468</b>
<b>63</b>	<b>COSTOS DE VENTAS DE SERVICIOS</b>	<b>402.380.468</b>
630500	SERVICIOS EDUCATIVOS	398.119.279
634500	SERVICIOS DE TRANSPORTE	4.223.996
639000	OTROS SERVICIOS	37.193
	<b>GASTOS OPERACIONALES</b>	<b>1.239.398.336</b>
<b>51</b>	<b>ADMINISTRACION</b>	<b>255.376.482</b>
510100	SUELDOS Y SALARIOS	77.721.782
510200	CONTRIBUCIONES IMPUTADAS	107.363.493
510300	CONTRIBUCIONES EFECTIVAS	24.571.407
510400	APORTES SOBRE LA NOMINA	4.311.763
511100	GENERALES	40.120.739
512000	IMPUESTOS, CONTRIBUCIONES Y TASAS	1.287.278
<b>52</b>	<b>DE OPERACION</b>	<b>81.234.449</b>
520200	SUELDOS Y SALARIOS	59.829.152
520300	CONTRIBUCIONES IMPUTADAS	16.902.704
520400	CONTRIBUCIONES EFECTIVAS	1.921.608
520700	APORTES SOBRE LA NOMINA	352.582
521100	GENERALES	2.224.535
522000	IMPUESTOS, CONTRIBUCIONES Y TASAS	3.888
<b>53</b>	<b>PROVISIONES, AGOTAMIENTO, DEPRECIACIONES</b>	<b>109.147.963</b>
530200	PROVISIÓN PARA PROTECCIÓN DE INVERSIONES	21.835.624
530300	PROVISIÓN PARA RENTAS POR COBRAR	19.264.339
530400	PROVISIÓN PARA DEUDORES	33.815.818
531100	PROVISIÓN BIENES DE ARTE Y CULTURA	479.756
531400	PROVISIÓN PARA CONTINGENCIAS	7.862
533000	DEPRECIACIÓN DE PROPIEDADES, PLANTA Y EQUIPO	26.905.141
534400	AMORTIZACIÓN DE BIENES ENTREGADOS A TERCEROS	3.647.344
534500	AMORTIZACIÓN DE INTANGIBLES	3.192.079

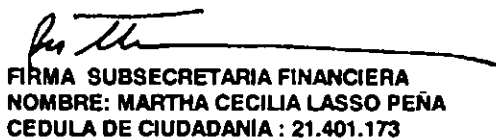
MUNICIPIO DE MEDELLIN  
ESTADO DE ACTIVIDAD FINANCIERA, ECONOMICA Y SOCIAL  
31/DICIEMBRE/2006  
(Cifras en Miles de Pesos)




Código	Concepto	Alcaldía de Medellín
54	<b>TRANSFERENCIAS</b>	144.420.235
540300	CORRIENTES AL GOBIERNO GENERAL	141.975.235
540400	CORRIENTES A LAS EMPRESAS	2.445.000
55	<b>GASTO PUBLICO SOCIAL</b>	316.419.301
550100	EDUCACIÓN	5.077.567
550200	SALUD	188.465.276
550400	VIVIENDA	252.199
550700	DESARROLLO COMUNITARIO Y BIENESTAR SOCIAL	63.010.750
555000	SUBSIDIOS ASIGNADOS	61.813.509
56	<b>GASTO DE INVERSIÓN SOCIAL</b>	328.602.795
560200	EDUCACIÓN, ARTE Y CULTURA Y RECREACIÓN Y DEPORTE	48.323.481
560300	MEDIO AMBIENTE, AGUA POTABLE Y SANEAMIENTO BÁSICO	47.271.429
560500	DESARROLLO COMUNITARIO, EQUIPAMIENTO Y PREVENCIÓN Y ATENCIÓN DE DESASTRES	20.814.428
560600	JUSTICIA, DEFENSA Y SEGURIDAD	3.581.751
560700	DESARROLLO AGROPECUARIO, INDUSTRIAL, COMERCIAL Y TURÍSTICO	16.775.955
560900	COMUNICACIÓN, TRANSPORTE E INFRAESTRUCTURA VIAL	103.402.458
561000	ENERGÉTICO Y MINERO	29.077.005
561100	GOBIERNO, PLANEACIÓN Y DESARROLLO INSTITUCIONAL	59.556.290
57	<b>OPERACIONES INTERINSTITUCIONALES</b>	4.197.131
570500	APORTES Y TRASPASO DE FONDOS GIRADOS	4.197.131
	<b>EXCEDENTE (DEFICIT) OPERACIONAL</b>	98.866.809
48	<b>OTROS INGRESOS</b>	1.192.835.994
480500	FINANCIEROS	69.264.724
480600	AJUSTE POR DIFERENCIA EN CAMBIO	4.548.309
480700	UTILIDAD POR EL MÉTODO DE PARTICIPACIÓN PATRIMONIAL	999.685.067
481000	EXTRAORDINARIOS	135.000.717
481500	AJUSTE DE EJERCICIOS ANTERIORES	-15.882.823
58	<b>OTROS GASTOS</b>	8.764.651
580100	INTERESES	16.983.452
580200	COMISIONES	1.454.887
580300	AJUSTE POR DIFERENCIA EN CAMBIO	4.022.616
580500	FINANCIEROS	8.567.712
580600	PÉRDIDA POR EL MÉTODO DE LA PARTICIPACIÓN PATRIMONIAL	11.246.229
581000	EXTRAORDINARIOS	8.718.394
581500	AJUSTE DE EJERCICIOS ANTERIORES	-42.228.639
	<b>EXCEDENTE (DEFICIT) DEL EJERCICIO</b>	1.282.938.152

  
FIRMA DEL ALCALDE DE MEDELLÍN :  
NOMBRE: SERGIO FAJARDO VALDERRAMA  
CEDULA DE CIUDADANIA : 70,546,658

  
FIRMA SECRETARIO DE HACIENDA :  
NOMBRE: HORACIO VELEZ DE BEDOUT  
CEDULA DE CIUDADANIA: 70,063,777

  
FIRMA SUBSECRETARIA FINANCIERA  
NOMBRE: MARTHA CECILIA LASSO PEÑA  
CEDULA DE CIUDADANIA : 21.401.173

  
FIRMA DEL CONTADOR (E):  
NOMBRE: OLGA ROCIO GIL QUINTERO  
T.P.N° : 33754 - T

