

MUNICIPIO DE MEDELLÍN
SECTOR CENTRAL
BALANCE GENERAL
31/DICIEMBRE/2008
(Cifras en Mlles de Pesos)

	2008	2007
ACTIVO		
CORRIENTE	1.408.253.615	1.649.779.267
Efectivo	521.653.386	527.332.209
Inversiones administración de liquidez	228.556.576	95.282.204
Rentas por cobrar	106.396.875	182.773.755
Deudores	246.761.857	634.460.776
Otros activos	304.884.921	209.930.323
NO CORRIENTE	21.232.929.643	16.197.121.045
Inversiones patrimoniales	15.530.826.877	11.708.231.508
Rentas por cobrar	297.685.413	157.578.506
Deudores	1.675.046.102	869.431.300
Propiedades planta y equipo	1.174.879.813	1.126.161.037
Bienes de beneficio y uso publico	2.140.303.853	2.038.154.509
Otros activos	414.187.585	297.564.185
TOTAL ACTIVOS	22.641.183.258	17.846.900.312
CUENTAS DE ORDEN DEUDORAS		
	0	0
Derechos contingentes (db)	237.087.349	14.033.556
Deudoras de control (db)	343.629.401	337.887.822
Deudoras por contra (cr)	-580.696.750	-351.921.378
PASIVOS		
CORRIENTE	181.039.540	117.938.788
Operaciones de crédito público	40.000.000	2.000.000
Cuentas por pagar	65.968.217	48.319.585
Obligaciones laborales	34.792.379	52.311.490
Otros bonos y títulos emitidos	764.988	0
Pasivos estimados	6.909.275	9.209
Otros pasivos	32.604.681	15.298.504
NO CORRIENTE	1.040.091.466	1.025.184.564
Operaciones de crédito público	171.633.952	207.635.440
Cuentas por pagar	15.469.231	18.033.501
Obligaciones laborales	44.165.047	26.806.479
Pasivos estimados	808.823.236	772.709.144
TOTAL PASIVOS	1.221.131.006	1.143.123.352
PATRIMONIO		
	21.420.052.252	16.703.776.960
Hacienda pública	21.420.052.252	16.703.776.960
TOTAL PASIVOS Y PATRIMONIO	22.641.183.258	17.846.900.312
CUENTAS DE ORDEN ACREEDORAS		
	0	0
Responsabilidades contingentes (cr)	1.986.241.234	1.865.974.999
Acreedoras de control (cr)	51.231.473	42.628.831
Acreedores por contra (db)	-2.037.472.707	-1.908.603.830

FIRMA DEL ALCALDE DE MEDELLÍN :
 NOMBRE: ALONSO SALAZAR JARAMILLO
 CC : 71,587,929

MARTHA CECILIA LASSO PEÑA
 SUBSECRETARIA FINANCIERA
 CC : 21.401.173

FIRMA SECRETARIO DE HACIENDA
 NOMBRE: IVÁN MAURICIO PÉREZ SALAZAR
 CC: 71,712,580

OLGA ROCIO GIL QUINTERO
 CONTADOR (E)
 T.P.N° : 33754 - T

MUNICIPIO DE MEDELLÍN
SECTOR CENTRAL
BALANCE GENERAL
31/DICIEMBRE/2008
(Cifras en Mlles de Pesos)

	2008	2007
ACTIVO		
CORRIENTE	1.408.253.615	1.649.779.267
EFFECTIVO	521.653.388	527.332.209
Caja	1.883.702	272.286
Depósitos en instituciones financieras	519.769.684	527.059.923
INVERSIONES	228.556.576	95.282.204
Inversiones administración de liquidez en títulos	228.556.576	95.282.204
RENTAS POR COBRAR	106.396.875	182.773.755
Vigencia actual	106.396.875	182.773.755
DEUDORES	246.761.857	634.460.776
Ingresos no tributarios	46.492.090	144.303.973
Prestación de servicios	72.237	16.602.942
Servicios públicos	11.476.449	1.595.368
Transferencias por cobrar	64.968.873	54.133.634
Préstamos concedidos	0	3.940.860
Avances y anticipos entregados	66.220.896	26.672.938
Recursos entregados en administración	18.204.838	227.816.719
Otros deudores	40.982.413	164.528.335
Provisión para deudores (cr)	-1.655.939	-5.133.991
OTROS ACTIVOS	304.884.921	209.930.323
Reserva financiera actual	287.509.428	205.918.165
Bienes y servicios pagados por anticipado	17.375.493	4.012.158
NO CORRIENTE	21.232.929.643	16.197.121.045
INVERSIONES	15.530.826.877	11.708.231.508
Inversiones patrimoniales en entidades controlada	15.541.846.327	11.731.969.507
Inversiones patrimoniales en entidades en liquida	60.171.930	60.171.930
Provisión para protección de inversiones (cr)	-71.191.380	-83.909.929
RENTAS POR COBRAR	297.685.413	157.578.506
Vigencias anteriores	297.685.413	157.578.506
DEUDORES	1.675.046.102	869.431.300
Ingresos no tributarios	579.177.845	300.050.106
Prestación de servicios	80.291	71.114
Préstamos concedidos	0	26.787.369
Avances y anticipos entregados	396.859	350.062
Recursos entregados en administración	1.021.259.708	491.239.576
Otros deudores	74.131.399	50.256.677
Cuotas partes de bonos y títulos pensionales	0	676.396



MUNICIPIO DE MEDELLÍN
SECTOR CENTRAL
BALANCE GENERAL
31/DICIEMBRE/2008
(Cifras en Miles de Pesos)

ACTIVO	2008	2007
PROPIEDADES PLANTA Y EQUIPO	1.174.879.813	1.126.161.037
Terrenos	561.961.851	538.479.183
Construcciones en curso	21.231.880	17.068.401
Propiedades, planta y equipo en tránsito	4.530.760	3.721.381
Propiedades, planta y equipo no explotados	16.774.474	19.327.542
Edificaciones	382.783.637	338.467.283
Maquinaria y equipo	15.556.573	12.754.612
Equipo médico y científico	6.539.340	4.529.490
Muebles, enseres y equipo de oficina	17.677.218	14.165.763
Equipos de comunicación y computación	103.817.885	91.458.175
Equipos de transporte, tracción y elevación	33.105.900	30.117.640
Equipos de comedor, cocina, despensa y hotelería	2.859.650	2.116.240
Propiedades de inversión	209.603.334	209.603.334
Depreciación acumulada (cr)	-180.246.438	-150.840.178
Provisiones para protección de propiedades, plant	-21.316.251	-4.807.829
BIENES DE BENEFICIO Y USO PUBLICO	2.140.303.853	2.038.154.509
Materiales	803.620	908.839
Bienes de beneficio y uso público e históricos y	163.670.444	253.933.353
Bienes de beneficio y uso público en servicio	2.773.528.020	2.433.232.668
Bienes históricos y culturales	18.466.304	18.392.820
Amortización acumulada de bienes de beneficio y u	-816.164.535	-668.313.171
OTROS ACTIVOS	414.187.585	297.564.185
Cargos diferidos	0	74.959
Obras y mejoras en propiedad ajena	6.646.589	28.142.987
Bienes entregados a terceros	236.074.146	173.048.289
Prov.bienes entregados en a terceros	-8.904.560	-462.781
Amortización acumulada de bienes entregados a ter	-16.660.480	-13.895.876
Bienes de arte y cultura	2.257.334	2.287.860
Intangibles	31.356.771	27.089.630
Amortización acumulada de intangibles (cr)	-28.404.697	-24.091.657
Valorizaciones	191.822.462	105.370.774
TOTAL ACTIVOS	22.641.183.258	17.846.900.312
CUENTAS DE ORDEN DEUDORAS	0	0
Derechos contingentes	237.067.349	14.033.556
Litigios y mecanismos alternativos de solución de conflictos	237.067.349	14.033.556
Deudoras de control	343.629.401	337.887.822
Activos retirados	19	533
Bienes entregados a terceros	211.202.118	209.111.212
Otras cuentas deudoras de control	132.427.264	128.776.077
Deudores por contra	-580.696.750	-351.921.378
Derechos contingentes por contra (cr)	-237.067.349	-14.033.556
Deudoras de control por contra (cr)	-343.629.401	-337.887.822



MUNICIPIO DE MEDELLÍN
SECTOR CENTRAL
BALANCE GENERAL
31/DICIEMBRE/2008
(Cifras en Miles de Pesos)


	2008	2007
PASIVOS		
CORRIENTE	181.039.540	117.938.788
OPERACIONES DE CRÉDITO PÚBLICO	40.000.000	2.000.000
Operaciones de crédito público internas de largo	38.000.000	0
Operaciones de crédito público externas de largo	2.000.000	2.000.000
CUENTAS POR PAGAR	65.968.217	48.319.585
Adquisición de bienes y servicios nacionales	9.637.210	5.200.117
Transferencias por pagar	9.260.059	0
Intereses por pagar	1.492.179	587.304
Acreedores	36.147.486	32.866.222
Subsidios asignados	304.481	529.243
Retención en la fuente e impuesto de timbre	5.269.058	5.103.050
Impuesto al valor agregado - IVA	106.553	74.994
Avances y anticipos recibidos	323.074	282.391
Depósitos recibidos en garantía	22.714	206.359
Créditos judiciales	3.405.403	3.446.571
Administración y prestación de servicios de salud	0	23.334
OBLIGACIONES LABORALES	34.792.379	52.311.490
Salarios y prestaciones sociales	27.291.868	22.209.942
Pensiones y prestaciones económicas por pagar	7.500.513	30.101.548
OTROS BONOS Y TÍTULOS EMITIDOS	764.988	0
Bonos pensionales	764.988	0
PASIVOS ESTIMADOS	6.909.275	9.209
Provisión para contingencias	6.909.275	9.209
OTROS PASIVOS	32.604.681	15.298.504
Recaudos a favor de terceros	18.268.722	15.298.504
Anticipo de impuestos	14.335.959	0
NO CORRIENTE	1.040.091.466	1.025.184.564
OPERACIONES DE CRÉDITO PÚBLICO	171.633.952	207.635.440
Operaciones de crédito público internas de largo	154.335.837	190.535.838
Operaciones de crédito público externas de largo	17.298.115	17.099.602
CUENTAS POR PAGAR	15.469.231	18.033.501
Adquisición de bienes y servicios nacionales	5.940.639	6.912.656
Acreedores	2.941.134	941.942
Subsidios asignados	260	289
Avances y anticipos recibidos	0	41.235
Recursos recibidos en administración	21	21
Créditos judiciales	6.563.843	10.137.358
Administración y prestación de servicios de salud	23.334	0
OBLIGACIONES LABORALES	44.185.047	26.806.479
Salarios y prestaciones sociales	14.944.381	26.806.479
Pensiones y prestaciones económicas por pagar	29.220.666	0
PASIVOS ESTIMADOS	808.823.236	772.709.144
Provisión para pensiones	773.751.677	772.709.144
Provisión para bonos pensionales	35.071.559	0
TOTAL PASIVOS	1.221.131.006	1.143.123.352





MUNICIPIO DE MEDELLÍN
SECTOR CENTRAL
BALANCE GENERAL
31/DICIEMBRE/2008
(Cifras en Miles de Pesos)

	2008	2007
PATRIMONIO	21.420.052.252	16.703.776.960
HACIENDA PÚBLICA	21.420.052.252	16.703.776.960
Capital fiscal	12.234.083.378	11.437.105.235
Resultado del ejercicio	1.537.316.586	884.722.518
Superávit por valorización	191.822.462	105.370.774
Superávit por el método de participación patrimonio	7.068.459.935	4.071.057.925
Superávit por donación	69.487.464	67.963.857
Patrimonio público incorporado	518.587.377	309.749.792
Provisiones, agotamiento, depreciaciones y amorti	-199.704.948	-172.193.141
TOTAL PASIVOS Y PATRIMONIO	22.641.183.258	17.846.900.312
CUENTAS DE ORDEN ACREEDORAS	0	0
Responsabilidades contingentes	1.986.241.234	1.865.974.999
Litigios y mecanismos alternativos de solución de conflictos	207.387.860	214.617.061
Otras responsabilidades contingentes	1.778.853.374	1.651.357.938
Acreedoras de control	51.231.473	42.628.831
Bienes recibidos de terceros	610.463	328.152
Préstamos por recibir	0	1.400.445
Otras cuentas acreedoras de control	50.621.010	40.900.234
Acreedores por contra	-2.037.472.707	-1.908.603.830
Responsabilidades contingentes por contra (db)	-1.986.241.235	-1.865.974.999
Acreedoras de control por contra (db)	-51.231.472	-42.628.831


FIRMA DEL ALCALDE DE MEDELLÍN :
NOMBRE: ALONSO SALAZAR JARAMILLO
CC : 71.587.929


FIRMA SECRETARIO DE HACIENDA
NOMBRE: IVÁN MAURICIO PÉREZ SALAZAR
CC: 71.712.530


FIRMA SUBSECRETARIA FINANCIERA
NOMBRE: MARTHA CECILIA LASSO PEÑA
CC : 21.401.173


FIRMA DEL CONTADOR
NOMBRE: OLGA ROCÍO GIL Q.
T.P.N°: 33764 - T

