

MUNICIPIO DE MEDELLIN

NIT 890.905.211-1

**ESTADO DE SITUACIÓN FINANCIERA INDIVIDUAL
A SEPTIEMBRE DE 2021 Y 2020**

Cifras expresadas en pesos colombianos



Alcaldía de Medellín

ACTIVO	Nota	2021	2020
Corriente			
Efectivo y equivalentes al efectivo	1	840.024.972.403	568.941.525.998
Inversiones de Administración de liquidez	2	353.344.070.000	777.710.930.711
Cuentas por cobrar por transacciones sin contraprestación	3	2.360.723.883.449	2.797.141.474.282
Cuentas por cobrar por impuestos		607.674.123.639	577.854.917.646
Cuentas por cobrar por intereses		973.067.839.217	995.905.409.567
Cuentas por cobrar por transferencias		37.768.060.605	33.749.844.250
Cuentas por cobrar retribuciones, multas y sanciones		742.213.859.988	1.189.631.302.819
Cuentas por cobrar por transacciones con contraprestación		181.623.721.481	241.108.086.647
Otras cuentas por cobrar		24.280.956.162	35.966.595.155
Préstamos por cobrar		55.035.804.943	53.180.789.541
Recursos entregados en administración		665.951.535.076	682.399.670.308
Activos intangibles	6	24.025.916	19.741.750
Otros activos		17.407.663.530	24.893.006.089
Inventarios	4	37.984.576.233	31.116.788.811
TOTAL ACTIVOS CORRIENTES		4.536.401.209.193	5.212.478.609.292
No corriente			
Inversiones de Administración de liquidez	2	1.029.398.617	981.177.601
Inversiones en controladas y asociadas		348.601.066.628	339.991.096.779
Cuentas por cobrar por transacciones con contraprestación		16.350.503.990	16.712.081.618
Otras cuentas por cobrar		3.657.466.634	188.987.406
Préstamos por cobrar		420.056.462.643	434.523.386.860
Recursos entregados en administración		666.361.725.511	819.464.142.790
Propiedades planta y equipo		7.795.155.140.699	7.813.327.009.288
Propiedades de inversión	5	33.528.358.264	44.132.342.754
Bienes de uso público e históricos y culturales		6.357.954.452.402	6.199.114.750.219
Activos entregados en acuerdos de concesión		208.837.185.774	213.489.869.868
Activos intangibles	6	30.684.431.290	21.660.660.219
Otros activos		338.049.647.690	279.432.987.043
TOTAL ACTIVOS NO CORRIENTES		16.220.265.840.142	16.183.018.492.445
TOTAL ACTIVOS		20.756.667.049.335	21.395.497.101.737

Vical

MUNICIPIO DE MEDELLIN

NIT 890.905.211-1

ESTADO DE SITUACIÓN FINANCIERA INDIVIDUAL
A SEPTIEMBRE DE 2021 Y 2020

Cifras expresadas en pesos colombianos



Alcaldía de Medellín

PASIVO	Nota	2021	2020
Corriente			
Emisión y colocación de títulos de deuda		1.994.559.640	2.015.843.918
Préstamos por pagar		191.027.758.123	193.879.036.757
Cuentas por pagar	7	127.789.591.481	104.091.072.036
Beneficios a los empleados, neto	8	268.739.936.970	251.282.003.184
Provisiones	9	6.699.371.145	5.432.511.142
Anticipos, retenciones y saldos a favor por concepto de impuestos		719.675.772.905	689.435.414.032
Recursos recibidos en administración	10	1.349.760.500	1.933.773.735
Pasivos por acuerdos de concesión		5.245.169.640	6.422.830.732
Otros pasivos	11	24.933.341.898	29.000.653.925
TOTAL PASIVOS CORRIENTES		1.347.455.262.302	1.283.493.139.461
No corriente			
Emisión y colocación de títulos de deuda		248.560.000.000	248.560.000.000
Préstamos por pagar		1.374.986.958.487	1.452.162.375.142
Cuentas por pagar	7	6.685.240.239	6.642.070.146
Beneficios a los empleados, neto	8	1.572.348.475.375	1.446.137.258.809
Pasivos por acuerdos de concesión		17.046.801.329	22.291.970.969
Provisiones	9	227.072.189.382	122.423.705.485
Recursos recibidos en administración	10	1.933.773.735	0
Otros pasivos	11	103.978.901.436	74.981.003.590
TOTAL PASIVOS NO CORRIENTES		3.552.612.339.983	3.373.198.384.141
TOTAL PASIVOS		4.900.067.602.285	4.656.691.523.602
PATRIMONIO			
	Nota	2021	2020
Capital fiscal		12.686.913.947.998	12.686.913.947.998
Resultado de ejercicios anteriores		2.040.417.178.019	2.229.070.035.305
Resultado del ejercicio	12	1.186.592.227.291	1.661.026.902.137
Ganancias o pérdidas por aplicación del método de participación pat		28.346.782.571-	28.467.352.695-
Ganancias o pérdidas por planes de beneficios a los empleados	13	28.977.123.687-	190.262.045.390
TOTAL PATRIMONIO		15.856.599.447.050	16.738.805.578.135
TOTAL PASIVOS Y PATRIMONIO		20.756.667.049.335	21.395.497.101.737

MUNICIPIO DE MEDELLIN

NIT 890.905.211-1

ESTADO DE SITUACIÓN FINANCIERA INDIVIDUAL


A SEPTIEMBRE DE 2021 Y 2020

Cifras expresadas en pesos colombianos




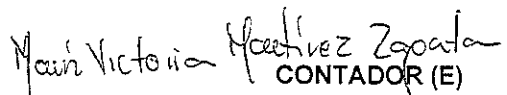
Alcaldía de Medellín

CUENTAS DE ORDEN DEUDORAS	Nota	2021	2020
CUENTAS DE ORDEN DEUDORAS		0	0
Activos contingentes	14	503.402.999.107	414.212.307.292
Deudoras de control		1.623.042.335.011	1.511.926.205.912
Deudoras por contra (CR)		2.126.445.334.118-	1.926.138.513.204-
CUENTAS DE ORDEN ACREEDORAS	Nota	2021	2020
CUENTAS DE ORDEN ACREEDORAS		0	0
Pasivos contingentes		564.163.637.182	625.655.948.725
Acreedoras de control	15	1.345.452.192.422	963.351.413.020
Acreedoras por contra (DB)		1.909.615.829.604-	1.589.007.361.745-


ALCALDE DE MEDELLIN
DANIEL QUINTERO CALLE
CC: 71.386.360


SECRETARIO DE HACIENDA
ÓSCAR DE JESÚS HURTADO PÉREZ
CC: 98.453.193


SUBSECRETARIO DE PRESUPUESTO Y GESTIÓN FRA
GIOVANNI ÁVILA GÓMEZ
CC: 71.709.816


CONTADOR (E)
MARIA VICTORIA MARTINEZ ZAPATA
T.P.N.: 95922 - T

RES: 202050051160 DEL 15 DE SEPTIEMBRE DE 2020 