

MUNICIPIO DE MEDELLIN

NIT 890.905.211-1

ESTADO DE SITUACIÓN FINANCIERA INDIVIDUAL

A JULIO DE 2021 Y 2020

Cifras expresadas en pesos colombianos



Alcaldía de Medellín

ACTIVO	Nota	2021	2020
Corriente			
Efectivo y equivalentes al efectivo		743.038.421.003	805.885.278.077
Inversiones de Administración de liquidez		611.920.245.000	676.582.011.411
Cuentas por cobrar por transacciones sin contraprestación	1	2.401.192.138.997	2.917.027.776.065
Cuentas por cobrar por impuestos		692.419.110.401	715.200.144.899
Cuentas por cobrar por intereses		953.535.110.881	974.550.387.472
Cuentas por cobrar por transferencias		37.847.859.659	35.618.315.136
Cuentas por cobrar retribuciones, multas y sanciones		717.390.058.056	1.191.658.928.558
Cuentas por cobrar por transacciones con contraprestación		375.784.150.652	386.002.098.933
Otras cuentas por cobrar		31.705.529.936	35.486.454.519
Préstamos por cobrar		56.581.120.024	53.859.768.577
Recursos entregados en administración		743.300.089.022	854.436.363.084
Activos intangibles	4	40.043.194	32.902.916
Otros activos		26.754.306.934	24.232.180.992
Inventarios	2	36.576.869.973	25.769.684.265
TOTAL ACTIVOS CORRIENTES		5.026.892.914.735	5.779.314.518.839
No corriente			
Inversiones de Administración de liquidez		1.029.398.617	981.177.601
Inversiones en controladas y asociadas		345.602.895.459	345.940.799.481
Cuentas por cobrar por transacciones con contraprestación		16.299.495.933	16.627.974.818
Otras cuentas por cobrar		3.647.825.283	182.403.790
Préstamos por cobrar		416.759.076.500	430.456.995.050
Recursos entregados en administración		581.615.795.584	712.373.116.859
Propiedades planta y equipo		7.796.619.784.773	7.810.687.947.089
Propiedades de inversión	3	33.553.808.116	44.166.949.643
Bienes de uso público e históricos y culturales		6.350.227.335.421	6.128.241.630.019
Activos entregados en acuerdos de concesión		211.243.560.008	213.703.000.854
Activos intangibles	4	30.640.342.828	22.531.242.434
Otros activos		311.782.426.873	268.013.449.355
TOTAL ACTIVOS NO CORRIENTES		16.099.021.745.395	15.993.906.686.993
TOTAL ACTIVOS		21.125.914.660.130	21.773.221.205.832

MUNICIPIO DE MEDELLIN

NIT 890.905.211-1

ESTADO DE SITUACIÓN FINANCIERA INDIVIDUAL

A JULIO DE 2021 Y 2020

Cifras expresadas en pesos colombianos



Alcaldía de Medellín

PASIVO	Nota	2021	2020
Corriente			
Emisión y colocación de títulos de deuda		3.542.405.888	3.349.214.201
Préstamos por pagar		200.014.666.641	180.692.561.531
Cuentas por pagar	5	151.499.556.561	79.706.145.547
Beneficios a los empleados, neto	6	229.964.638.145	217.576.546.373
Provisiones		6.699.371.145	5.432.511.142
Anticipos, retenciones y saldos a favor por concepto de impuestos		667.628.522.505	664.502.603.657
Recursos recibidos en administración		190.025.000	1.933.773.687
Pasivos por acuerdos de concesión		5.245.169.640	6.658.362.952
Otros pasivos		25.805.288.998	76.826.710.376
TOTAL PASIVOS CORRIENTES		1.290.589.644.523	1.236.678.429.466
No corriente			
Emisión y colocación de títulos de deuda		248.560.000.000	248.560.000.000
Préstamos por pagar		1.453.282.423.501	1.499.779.583.458
Cuentas por pagar	5	6.684.103.036	6.640.019.214
Beneficios a los empleados, neto	6	1.598.435.317.522	1.495.757.153.258
Pasivos por acuerdos de concesión		17.920.996.269	23.166.165.909
Provisiones		223.699.651.561	122.743.027.814
Recursos recibidos en administración		1.933.773.735	0
Otros pasivos		103.978.901.436	27.153.368.515
TOTAL PASIVOS NO CORRIENTES		3.654.495.167.060	3.423.799.318.168
TOTAL PASIVOS		4.945.084.811.583	4.660.477.747.634
PATRIMONIO			
Capital fiscal		12.686.913.947.998	12.686.913.947.998
Resultado de ejercicios anteriores		2.044.468.687.323	2.235.651.704.447
Resultado del ejercicio	7	1.512.018.056.172	2.059.266.399.773
Ganancias o pérdidas por aplicación del método de participación pat		28.353.549.307-	28.467.352.695-
Ganancias o pérdidas por planes de beneficios a los empleados	8	34.217.293.639-	159.378.758.675
TOTAL PATRIMONIO		16.180.829.848.547	17.112.743.458.198
TOTAL PASIVOS Y PATRIMONIO		21.125.914.660.130	21.773.221.205.832

MUNICIPIO DE MEDELLIN

NIT 890.905.211-1

ESTADO DE SITUACIÓN FINANCIERA INDIVIDUAL


A JULIO DE 2021 Y 2020


Cifras expresadas en pesos colombianos





Alcaldía de Medellín

CUENTAS DE ORDEN DEUDORAS	Nota	2021	2020
CUENTAS DE ORDEN DEUDORAS		0	0
Activos contingentes	9	491.293.141.363	403.402.734.039
Deudoras de control		1.621.947.851.238	1.511.877.946.383
Deudoras por contra (CR)		2.113.240.992.601-	1.915.280.680.422-
CUENTAS DE ORDEN ACREEDORAS	Nota	2021	2020
CUENTAS DE ORDEN ACREEDORAS		0	0
Pasivos contingentes		562.165.186.668	618.536.599.398
Acreedoras de control	10	1.500.247.697.534	1.146.940.014.541
Acreedoras por contra (DB)		2.062.412.884.202-	1.765.476.613.939-


ALCALDE DE MEDELLIN
DANIEL QUINTERO CALLE
CC: 71.386.360


SECRETARIO DE HACIENDA
ÓSCAR DE JESÚS HURTADO PÉREZ
CC: 98.453.193


SUBSECRETARIO DE PRESUPUESTO Y GESTIÓN FRA
GIOVANNI ÁVILA GÓMEZ
CC: 71.709.816


CONTADOR (E)
ÓSCAR ESAÚ GONZÁLES VASCO
T.P.N.: 119172 - T
RES: 202150140691 DEL 19 DE AGOSTO DE 2021