

**MUNICIPIO DE MEDELLIN**

NIT 890.905.211-1

**ESTADO DE RESULTADOS INDIVIDUAL****A SEPTIEMBRE DE 2021 Y 2020**

Cifras expresadas en pesos colombianos



Alcaldía de Medellín

<b>INGRESOS</b>	<b>Nota</b>	<b>2021</b>	<b>2020</b>
<b>Ingresos sin contraprestación</b>	<b>16</b>	<b>3.650.703.047.483</b>	<b>3.754.023.657.402</b>
Impuestos		1.721.428.428.000	1.541.133.857.146
Intereses sobre obligaciones fiscales		220.429.133.828	228.756.919.709
Transferencias y subvenciones		1.373.280.682.476	1.312.971.601.090
Retribuciones, multas y sanciones		335.564.051.300	671.146.680.340
Otros ingresos sin contraprestación		751.879	14.599.117
<b>Ingresos con contraprestación</b>	<b>17</b>	<b>1.521.769.652.060</b>	<b>1.658.188.950.598</b>
Excedentes financieros		1.397.523.430.776	1.496.819.027.042
Ingresos financieros		99.243.613.292	145.763.505.907
Ganancia por baja en cuentas		8.400.086.707	4.439.078.576
Ganancia por la aplicación del método de participación patrimonial		9.154.653.262	5.117.638.967
Otros ingresos por transacciones con contraprestación		7.447.868.023	6.049.700.106
<b>Otros ingresos</b>	<b>18</b>	<b>343.943.535.813</b>	<b>141.582.190.355</b>

*Ver*

**MUNICIPIO DE MEDELLIN**

NIT 890.905.211-1


**ESTADO DE RESULTADOS INDIVIDUAL****A SEPTIEMBRE DE 2021 Y 2020**

Cifras expresadas en pesos colombianos




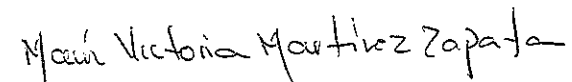
Alcaldía de Medellín

GASTOS	Nota	2021	2020
	19	4.329.824.008.065	3.892.767.896.218
<b>Gasto Público Social</b>		<b>2.174.917.128.360</b>	<b>1.990.827.250.492</b>
Educación		853.824.449.600	864.895.610.961
Salud		705.116.641.385	624.572.603.204
Desarrollo comunitario y bienestar social		355.610.708.688	258.353.011.074
Subsidios asignados		154.132.630.665	149.487.925.062
Cultura		63.992.861.371	61.586.930.034
Medio ambiente		42.239.836.651	31.931.170.157
Otros			
Transferencias y subvenciones		697.191.419.405	597.118.059.117
Administración y operación		793.422.257.873	767.343.378.069
Deterioro, depreciaciones, amortizaciones y provisiones		405.676.730.616	194.691.654.854
Pérdidas por la baja en cuentas de activos		129.800.874	69.587.172
Pérdida por la aplicación del método de participación patrimonial		5.954.771.863	10.379.608.849
Gastos financieros		97.416.505.560	90.282.190.091
Otros gastos		155.115.393.514	242.056.167.574
<b>EXCEDENTE-DEFICIT DEL PERIODO</b>		<b>1.186.592.227.291</b>	<b>1.661.026.902.137</b>

  
**ALCALDE DE MEDELLIN**  
**DANIEL QUINTERO CALLE**  
 CC: 71.386.360

  
**SECRETARIO DE HACIENDA**  
**ÓSCAR DE JESÚS HURTADO PÉREZ**  
 CC: 98.453.193

  
**SUBSECRETARIO DE PRESUPUESTO Y GESTIÓN FRA**  
**GIOVANNI ÁVILA GÓMEZ**  
 CC: 71.709.816

  
**CONTADOR (E)**  
**MARIA VICTORIA MARTINEZ ZAPATA**  
 T.P.N.: 95922 - T

RES: 202050051160 DEL 15 DE SEPTIEMBRE DE 2020