

MUNICIPIO DE MEDELLIN

NIT 890.905.211-1

ESTADO DE RESULTADOS INDIVIDUAL**A SEPTIEMBRE DE 2020 Y 2019**

Cifras expresadas en pesos colombianos



Alcaldía de Medellín


	Nota	2020	2019
INGRESOS		5.553.794.798.355	5.625.254.548.774
Ingresos sin contraprestación	14	3.754.023.657.402	3.586.060.050.509
Impuestos		1.541.133.857.146	1.586.745.615.448
Intereses sobre obligaciones fiscales		228.756.919.709	319.418.456.022
Transferencias y subvenciones		1.312.971.601.090	1.186.991.603.208
Retribuciones, multas y sanciones		671.146.680.340	492.201.575.345
Otros ingresos sin contraprestación		14.599.117	702.800.486
Ingresos con contraprestación	15	1.658.188.950.598	1.510.864.360.233
Excedentes financieros		1.496.819.027.042	1.299.238.148.751
Ingresos financieros		145.763.505.907	174.070.740.157
Ganancia por baja en cuentas		4.439.078.576	15.629.350.868
Ganancia por la aplicación del método de participación patrimonial		5.117.638.967	10.793.768.434
Otros ingresos por transacciones con contraprestación		6.049.700.106	11.132.352.023
Otros ingresos	16	141.582.190.355	528.330.138.032

MUNICIPIO DE MEDELLIN
NIT 890.905.211-1
ESTADO DE RESULTADOS INDIVIDUAL
A SEPTIEMBRE DE 2020 Y 2019
 Cifras expresadas en pesos colombianos





Alcaldía de Medellín

GASTOS	Nota	2020	2019
	17	3.892.767.896.218	4.156.515.009.615
Gasto Público Social		1.990.827.250.492	1.902.213.156.396
Educación		864.895.610.961	766.327.973.944
Salud		624.572.603.204	546.583.057.576
Desarrollo comunitario y bienestar social		258.353.011.074	358.384.230.281
Subsidios asignados		149.487.925.062	117.345.953.907
Cultura		61.586.930.034	73.986.088.701
Medio ambiente		31.931.170.157	38.467.106.327
Otros		0	1.118.745.660
Transferencias y subvenciones		597.118.059.117	821.638.798.554
Administración y operación		767.343.378.069	896.622.171.381
Deterioro, depreciaciones, amortizaciones y provisiones		194.691.654.854	271.586.645.444
Pérdidas por la baja en cuentas de activos		69.587.172	2.587.181.695
Pérdida por la aplicación del método de participación patrimonial		10.379.608.849	62.763.738
Gastos financieros		90.282.190.091	112.491.349.232
Otros gastos		242.056.167.574	149.312.943.175
EXCEDENTE DEL PERÍODO		1.661.026.902.137	1.468.739.539.159


 ALCALDE DE MEDELLIN
 DANIEL QUINTERO CALLE
 CC: 71.386.360


 SECRETARIO DE HACIENDA
 ÓSCAR DE JESÚS HURTADO PÉREZ
 CC: 98.453.193


 SUBSECRETARIO DE PRESUPUESTO Y GESTIÓN FRA
 GIOVANNI ÁVILA GÓMEZ
 CC:71.709.816


 CONTADOR (E)
 MARIA VICTORIA MARTINEZ ZAPATA
 T.P.N.: 95922 - T

RES: 202050051160 DEL 15 DE SEPTIEMBRE DE 2020