

MUNICIPIO DE MEDELLIN

NIT 890.905.211-1

ESTADO DE SITUACIÓN FINANCIERA INDIVIDUAL
A ENERO DE 2020 Y 2019

Cifras expresadas en pesos colombianos



ACTIVO	Nota	2020	2019
Corriente			
Efectivo y equivalentes al efectivo		631.987.175.312	646.486.791.666
Inversiones de administración de liquidez	1	312.134.147.389	455.308.640.000
Cuentas por cobrar por transacciones sin contraprestación	2	3.351.671.196.524	2.950.594.199.557
Cuentas por cobrar por impuestos		1.198.769.418.172	1.228.689.162.455
Cuentas por cobrar por intereses		917.946.001.857	1.055.498.138.794
Cuentas por cobrar por transferencias		60.264.550.314	52.965.271.354
Cuentas por cobrar retribuciones, multas y sanciones		1.174.691.226.181	613.441.626.954
Cuentas por cobrar por transacciones con contraprestación		47.402.621.061	45.223.411.736
Otras cuentas por cobrar		42.347.070.155	31.807.374.064
Préstamos por cobrar		54.523.382.897	57.587.404.516
Recursos entregados en administración	3	830.618.817.568	1.274.146.913.980
Activos intangibles		1	0
Otros activos		45.955.373.701	37.483.829.059
Inventarios	4	31.469.827.350	0
TOTAL ACTIVOS CORRIENTES		5.348.109.611.958	5.498.638.564.578
No corriente			
Inversiones de administración de liquidez	1	981.177.601	1.034.684.174
Inversiones en controladas y asociadas		344.585.731.839	333.878.383.561
Cuentas por cobrar por transacciones sin contraprestación	2	0	49.565.222
Cuentas por cobrar retribuciones, multas y sanciones		0	49.565.222
Cuentas por cobrar por transacciones con contraprestación		16.628.078.690	20.371.564.297
Otras cuentas por cobrar		194.926.914	817.585.886
Préstamos por cobrar		422.498.747.352	400.079.033.760
Recursos entregados en administración	3	775.481.827.217	915.372.140.148
Propiedades planta y equipo		7.784.686.211.515	7.529.612.751.182
Propiedades de inversión		46.209.906.221	47.113.216.456
Bienes de uso público e históricos y culturales		6.093.058.350.408	5.439.652.617.653
Activos entregados en acuerdos de concesión	5	219.857.418.404	160.620.040.754
Activos intangibles		25.295.622.613	30.011.623.886
Otros activos		246.277.775.150	208.154.848.280
TOTAL ACTIVOS NO CORRIENTES		15.975.755.773.924	15.086.768.055.259
TOTAL ACTIVOS		21.323.865.385.882	20.585.406.619.837

MUNICIPIO DE MEDELLIN
 NIT 890.905.211-1
 ESTADO DE SITUACIÓN FINANCIERA INDIVIDUAL
 A ENERO DE 2020 Y 2019
 Cifras expresadas en pesos colombianos

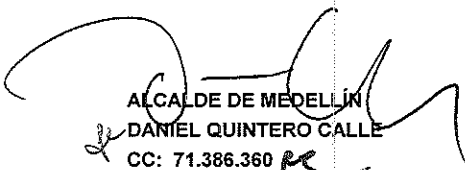




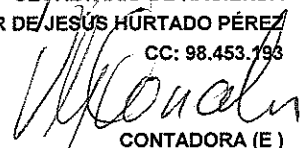
PASIVO	Nota	2020	2019
Corriente			
Emisión y colocación de títulos de deuda		3.558.390.117	3.489.431.521
Préstamos por pagar		132.248.569.128	126.602.275.674
Cuentas por pagar		132.302.471.256	109.445.010.024
Beneficios a los empleados, neto	6	178.868.404.169	214.501.873.671
Provisiones	7	5.432.511.142	5.534.694.895
Anticipos, retenciones y saldos a favor por concepto de impuestos		807.851.585.813	748.482.408.739
Recursos recibidos en administración	8	7.700.655.791	238.055.934
Pasivos por acuerdos de concesión		6.658.362.960	6.658.362.960
Otros pasivos	9	72.526.207.497	52.703.414.811
TOTAL PASIVOS CORRIENTES		1.347.147.157.873	1.267.655.528.229
No corriente			
Emisión y colocación de títulos de deuda		248.560.000.000	248.560.000.000
Préstamos por pagar		1.550.603.750.102	1.463.229.833.407
Cuentas por pagar		6.630.148.681	7.590.232.927
Beneficios a los empleados, neto	6	1.614.330.619.522	1.798.856.690.280
Provisiones	7	150.197.578.192	655.484.513.971
Anticipos, retenciones y saldos a favor por concepto de impuestos		0	56.844.928
Recursos recibidos en administración	8	0	25.000.000.875
Pasivos por acuerdos de concesión		26.730.879.601	33.153.710.341
Otros pasivos	9	26.691.778.059	25.712.497.724
TOTAL PASIVOS NO CORRIENTES		3.623.744.754.157	4.257.644.324.453
TOTAL PASIVOS		4.970.891.912.030	5.525.299.852.682
PATRIMONIO			
Capital fiscal		12.686.913.947.998	12.686.913.947.998
Resultado de ejercicios anteriores	10	2.249.513.517.909	1.450.870.124.839
Resultado del ejercicio	11	1.342.199.463.016	897.862.431.945
Ganancias o pérdidas por aplicación del método de participación patrimonial de inversiones		-29.140.875.868	-29.016.004.841
Ganancias o pérdidas por planes de beneficios a los empleados	12	103.487.420.797	53.476.267.214
TOTAL PATRIMONIO		16.352.973.473.852	15.060.106.767.155
TOTAL PASIVOS Y PATRIMONIO		21.323.865.385.882	20.585.406.619.837

MUNICIPIO DE MEDELLIN
 NIT 890.905.211-1
 ESTADO DE SITUACIÓN FINANCIERA INDIVIDUAL
 A ENERO DE 2020 Y 2019
 Cifras expresadas en pesos colombianos



Cuentas de Orden Deudoras	Nota	2020	2019
		0	0
Activos contingentes	13	367.245.430.565	265.600.586.740
Deudoras de control		1.491.527.314.902	1.343.918.498.624
Deudoras por contra (CR)		-1.858.772.745.467	-1.609.519.085.364
Cuentas de Orden Acreedoras		0	0
Pasivos contingentes	14	685.344.535.761	87.751.514.599
Acreedoras de control	15	857.181.814.994	1.114.709.773.186
Acreedoras por contra (DB)		-1.542.526.350.755	-1.202.461.287.785


 ALCALDE DE MEDELLIN
 DANIEL QUINTERO CALLE
 CC: 71.386.360

 SUBSECRETARIO DE PRESUPUESTO Y GESTIÓN FRA.
 GIOVANNY ÁVILA GÓMEZ
 CC: 71.709.816


 SECRETARIO DE HACIENDA
 ÓSCAR DE JESÚS HURTADO PÉREZ
 CC: 98.453.193

 CONTADORA (E)
 VILLANY MARÍA CORRALES B
 T.P.N° : 54466 - T
 Res: 201950111978 del 28 de noviembre de 2019