



**Alcaldía de Medellín**  
Distrito de  
**Ciencia, Tecnología e Innovación**



**Informe Mensual de Gestión del Sistema de Alertas Tempranas de Medellín  
SALVAVIDAS- a octubre de 2024**

Centro Administrativo Distrital CAD  
Calle 44 N° 52-165. Código Postal 50015  
Línea de Atención a la Ciudadanía: (57) 44 44 144  
Conmutador: 385 5555 Medellín - Colombia



**Alcaldía de Medellín**  
Distrito de  
Ciencia, Tecnología e Innovación

## 1) Introducción

El Sistema de Alertas Tempranas de Medellín - SALVAVIDAS es un proyecto de la Secretaría de la Juventud que se encuentra en el Componente de Juventudes del pilar 2: Creemos en una ciudad saludable, justa, diversa e incluyente; éste busca la generación de entornos protectores en los barrios y veredas del distrito de Medellín, a través de la articulación entre los sectores públicos y privados del distrito, comprendiendo las dinámicas diferenciales de los territorios y las características particulares de estos, además de visibilizar la Medellín urbana y rural con sus interacciones, vulnerabilidades, capacidades y expresiones.

En este sentido, el SALVAVIDAS, proyecto establecido por decreto reglamentario 0924 del 2022 “Por el cual reglamenta el acuerdo 114 del 2019, por medio del cual se institucionaliza el sistema de alertas tempranas – SALVAVIDAS en el Distrito Especial de Ciencia Tecnología e innovación de Medellín”, tiene como responsables directos, además de la Secretaría de la Juventud, a las Secretarías de Inclusión Social, Familia y Derechos Humanos y a la Secretaría de Seguridad y Convivencia, las cuales aportan al fortalecimiento del SALVAVIDAS a través de recursos humanos, tangible e intangibles. Además, todas las demás secretarías y dependencias de la Alcaldía de Medellín fungen como corresponsables del Sistema, aportando a la debida gestión y atención de los casos registrados.

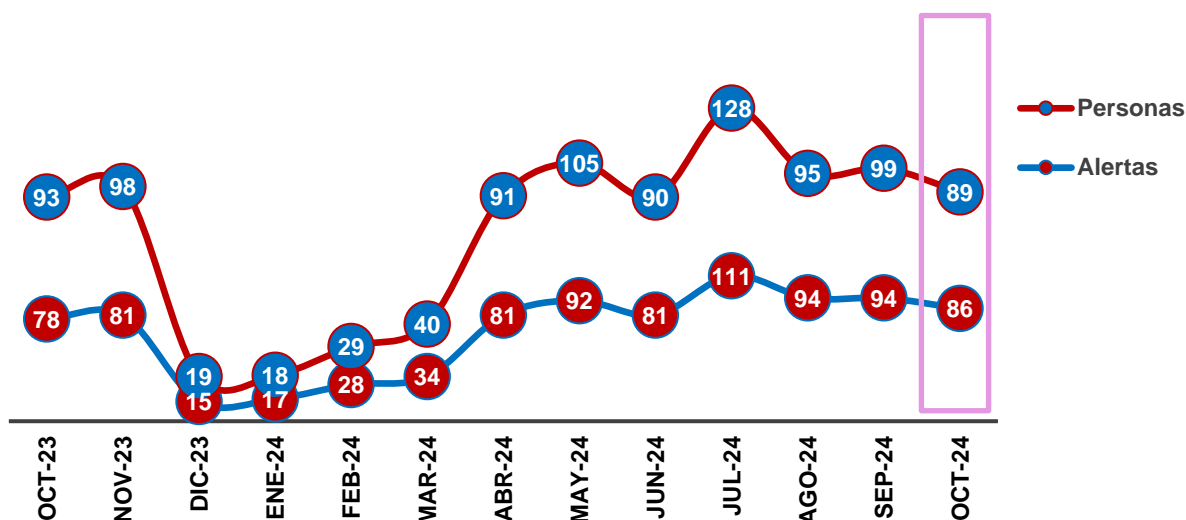
El Salvavidas es una iniciativa enfocada en la prevención de la vulneración de los derechos de niñas, niños, adolescentes, jóvenes (NNAJ) y sus familias en el distrito de Medellín. Su trabajo se centra en promover el cuidado y establecer comunidades protectoras. Se priorizan diez problemáticas clave: reclutamiento, uso y vinculación; trabajo infantil y explotación económica; explotación sexual y comercial; violencias sexuales; embarazo adolescente; riesgo de homicidio; riesgo de feminicidio; vulneraciones a la libertad de conciencia; riesgo de suicidio; y desnutrición infantil. El enfoque del Salvavidas va más allá de acciones de protección puntual, buscando promover y prevenir tempranamente estas problemáticas y los factores de riesgo asociados. En el informe correspondiente a octubre de 2024, se realiza un análisis detallado de las alertas individuales gestionadas por el

Centro Administrativo Distrital CAD  
Calle 44 N° 52-165. Código Postal 50015  
Línea de Atención a la Ciudadanía: (57) 44 44 144  
Conmutador: 385 5555 Medellín - Colombia

Salvavidas hasta la fecha. Este análisis incluye un enfoque diferencial y de género, considerando el contexto general, las características específicas de las víctimas, la ubicación geográfica de los incidentes y los factores de riesgo asociados. Además, se proporciona información trimestral sobre alertas colectivas, detallando la institución educativa afectada, la comuna, las acciones tomadas y otros indicadores como el número de beneficiados y los factores de riesgo identificados.

## 2) Alertas Recibidas y Gestionadas por el SALVAVIDAS entre el 1 de octubre de 2023 y el 31 de octubre de 2024<sup>1</sup>

Gráfico 1. Número de alertas y personas afectadas mensual



Fuente: Sistema de Alertas Tempranas de Medellín-Salvavidas

<sup>1</sup> El número de alertas y personas afectadas de un informe a otro puede variar debido a la actualización de datos dentro del sistema.



**Alcaldía de Medellín**  
Distrito de  
Ciencia, Tecnología e Innovación

En octubre de 2024 se registraron y gestionaron, por parte del Sistema de Alertas Tempranas de Medellín (SALVAVIDAS) 86 alertas con 89 personas afectadas asociadas a estas (Gráfico 1).

La tabla 1 presenta el número de alertas recibidas, el número de personas afectadas y la variación mensual.

*Tabla 1. Número de alertas individuales mensuales*

Mes	Número de alertas	Variación mensual	Número de personas afectadas	Variación mensual
ene-23	10	-	15	-
feb-23	36	260%	37	147%
mar-23	78	117%	90	143%
abr-23	80	3%	89	-1%
may-23	80	0%	92	3%
jun-23	44	-45%	51	-45%
jul-23	55	25%	60	18%
ago-23	95	73%	109	82%
sep-23	79	-17%	86	-21%
oct-23	78	-1%	93	8%
nov-23	81	4%	98	5%
dic-23	15	-81%	19	-81%
ene-24	17	13%	18	-5%
feb-24	28	65%	29	61%
mar-24	34	21%	40	38%
abr-24	81	138%	91	128%
may-24	92	14%	106	15%
Jun-24	81	-12%	90	-14%
Jul-24	111	37%	128	42%
Ago-24	94	-15%	95	-26%
Sep-24	94	0%	99	4%
Oct-24	86	-9%	89	-10%

Fuente: Sistema de Alertas Tempranas de Medellín-Salvavidas

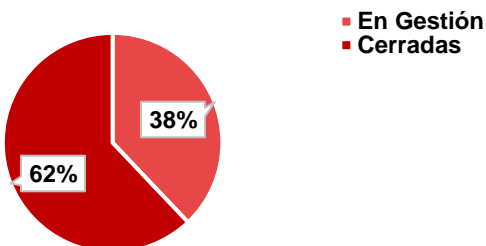
Para octubre de 2024 disminuyó en 9% el número de alertas recibidas, mientras que el número de personas afectadas se disminuyó en 10%, esto con referencia a septiembre de 2024 (tasa de crecimiento mensual) si se compara la tasa de crecimiento anual (octubre 2023 y octubre 2024) se disminuyó en 10 y 4% el número de alertas y personas afectadas correspondientemente.

### a) Estado de las alertas recibidas a octubre 2024

Las alertas recibidas por el SALVAVIDAS se clasifican en tres estados definidos según cuándo se encuentran los casos: 1. Recibidas: Aquellas alertas que ingresan al SALVAVIDAS y no cuentan con una gestión aún; 2. En gestión: Aquellas alertas que han sido gestionadas por parte del equipo del SALVAVIDAS y derivadas a la entidad competente para la atención según el caso; y 3. Cerrada: Cuando las alertas han sido debidamente atendidas y se ha informado de la cesación del riesgo de vulneración de derechos.

De las 718 alertas registradas hasta octubre de 2024 (enero 17, febrero 28, marzo 34, abril 81, mayo 92, junio 81, julio 111, agosto 94, septiembre 94 y octubre 86) con 785 personas afectadas (enero 18, febrero 29, marzo 40, abril 91, mayo 105, junio 90, julio 128, agosto 95, septiembre 99 y octubre 89), el 62% han sido cerradas por atención efectiva y cesación del riesgo (Gráfico 2) el restante 38% se encuentran en gestión.

*Gráfico 2. Estado de las alertas a octubre 2024*



Fuente: Sistema de Alertas Tempranas de Medellín-Salvavidas

Lo anterior indica que la gestión del Sistema de Alertas Tempranas de Medellín es del 100% para el total de las alertas reportadas a octubre de 2024.

Varias son las dependencias a las cuales se derivaron las alertas tempranas durante octubre de 2024 por ejemplo, a la secretaria de salud, la secretaria de Inclusión Social, Familia y Derechos Humanos, al Instituto Colombiano de Bienestar Familiar, entre otras, la Tabla 2 muestra la participación de cada una de estas dependencias en cuanto a la derivación de dichas alertas.

*Tabla 2. Principales dependencias a las que se derivaron alertas tempranas a octubre 2024*

Secretaria/dependencia	Participación
Salvavidas	51%
Secretaria de salud	28%
Secretaría ISFDDHH - Unidad de niñez	11%
Secretaria de educación	3%
Secretaría de la mujer	2%
Inclusión y derechos humanos	2%
Seguridad y convivencia	2%
Secretaría de Juventud	0%

Fuente: Sistema de Alertas Tempranas de Medellín-Salvavidas

La Secretaría de la Juventud SALVAVIDAS tuvo un 51% de participación en la atención de alertas tempranas, mientras que la Secretaría de Salud tuvo un 28%.

### **b) Género de los Afectados**

La distribución por género (sexo al nacer) del total de personas afectadas a octubre de 2024 tiene mayor participación para personas del sexo femenino (56%), el sexo masculino representa el 39% (Tabla 3).



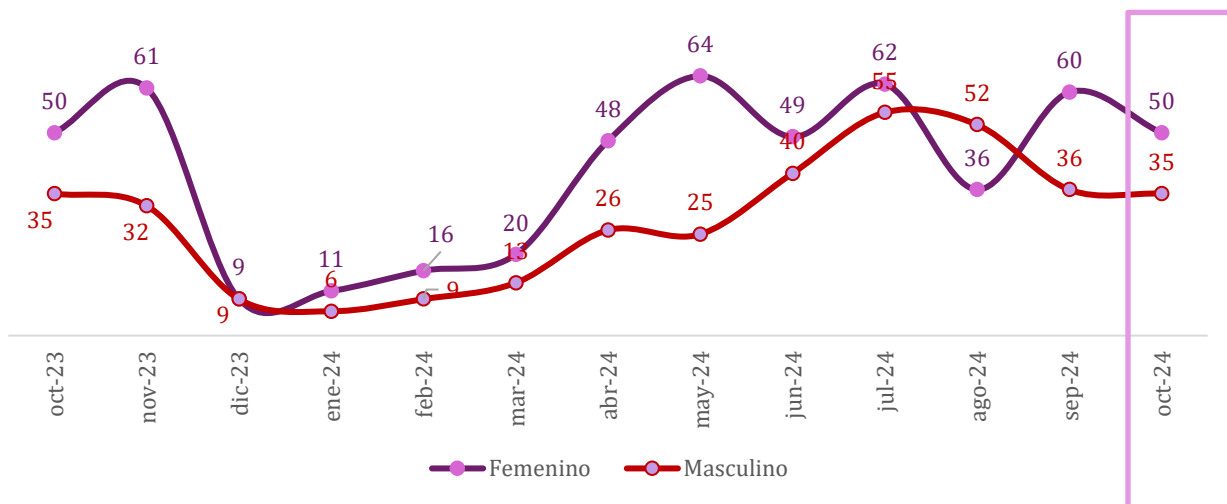
*Tabla 3. Género de los afectados a octubre 2024*

Género	Número de personas afectadas	Participación
Femenino	438	56%
Masculino	305	39%
Transgénero	4	1%
Otro	5	1%
NA	33	4%
<b>Total</b>	<b>785</b>	

Fuente: Sistema de Alertas Tempranas de Medellín-Salvavidas

Las personas de sexo femenino son quienes presentan mayor el número de casos reportados durante el año 2024 con referencia a las personas de sexo masculino. (Gráfico 3).

*Gráfico 3. Cantidad de afectados por género octubre 2023 - octubre 2024*



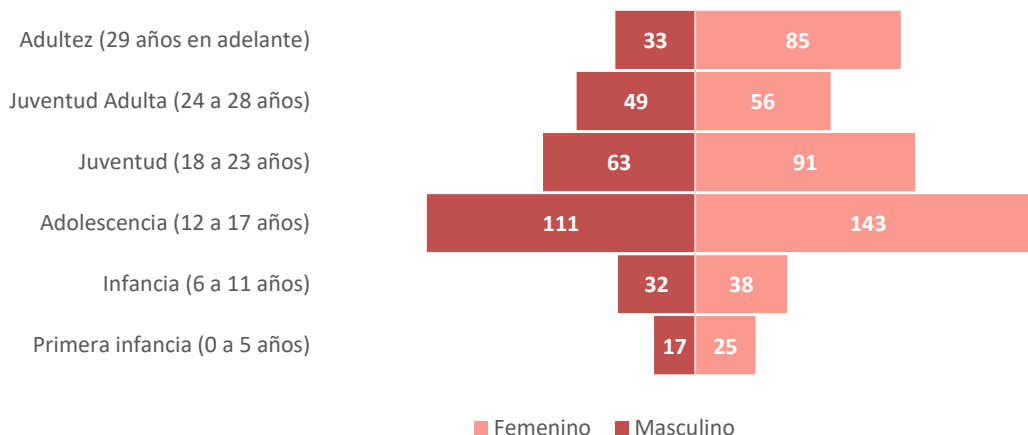
Fuente: Sistema de Alertas Tempranas de Medellín-Salvavidas

### c) Curso de Vida

La importancia de definir los ciclos vitales para la población afectada por las alertas registradas en el Sistema de Alertas Tempranas radica en que se pueden identificar a quienes son más vulnerables, para así definir y focalizar objetivamente las políticas públicas y planes de acción para mitigar los riesgos de vulneración de derechos de cada grupo etario y mejorar la calidad de vida de estas poblaciones.

De las 785 personas que reportaron una alerta temprana a octubre 2024, en las 718 alertas tempranas, 49 correspondieron a juventud adulta de sexo masculino y 56 sexo femenino, para el caso de adolescentes 143 correspondieron al sexo femenino y 111 al sexo masculino. El gráfico 4 se presenta la distribución de las alertas por grupos etarios y género de las personas en riesgo. Cabe resaltar que en el grafico no se encuentran incluidas personas transgénero, ni quienes no desearon especificar su género.

*Gráfico 4 Grupo etario y género de los afectados a octubre 2024*



Fuente: Sistema de Alertas Tempranas de Medellín-Salvavidas

Centro Administrativo Distrital CAD  
 Calle 44 N° 52-165. Código Postal 50015  
 Línea de Atención a la Ciudadanía: (57) 44 44 144  
 Conmutador: 385 5555 Medellín - Colombia



#### d) Población diferencial

En este ítem se caracteriza a las personas que reportaron alertas relacionadas con las problemáticas a octubre 2024 desde el enfoque de diversidades sexuales, de población migrantes, étnicas y raciales.

*Tabla 4. Afectados por problemáticas y orientación sexual a octubre 2024*

Problemática	Heterosexual	Homosexual	Lesbiana	Bisexual	Asexual	Pansexual	Indefinido	Total
Reclutamiento Uso y Vinculación de NNAJ	4	0	0	0	0	0	7	11
ESCNNA	6	1	2	1	0	0	12	22
Violencia sexual	16	0	2	2	0	0	27	47
Trabajo infantil	3	0	0	0	0	0	4	7
Embarazo Adolescente	2	0	0	0	0	0	4	6
Riesgo de homicidio	9	0	0	0	0	0	4	13
Riesgo de Femicidio	16	0	1	1	0	0	2	20
Vulneraciones a la lib.	8	1	0	1	0	0	4	14
Otros factores de riesgo	233	2	1	15	0	2	208	461
Desnutrición infantil	7	0	0	1	0	0	12	20
Riesgo de suicidio	74	4	0	3	0	1	82	164
<b>Total</b>	<b>378</b>	<b>8</b>	<b>6</b>	<b>24</b>	<b>0</b>	<b>3</b>	<b>366</b>	<b>785</b>

Fuente: Sistema de Alertas Tempranas de Medellín-Salvavidas

A octubre de 2024 se reportaron 785 afectados en diferentes alertas; en la tabla 4 se distribuye cada problemática según la orientación sexual de cada afectado, 378 casos se identifican como heterosexual, pero 407 de los restantes tienen orientación sexual diferencial.

*Tabla 5. Afectados por problemáticas e identificación étnica a octubre 2024*

Problemática	Indígena	Mestizo	Afro-colombiano	Gitano	Indefinido	Total
Reclutamiento uso y vinculación de NNAJ	0	0	0	0	11	11
ESCNNA	0	1	0	0	21	22
Violencia sexual	0	3	4	0	40	47
Trabajo infantil	1	0	0	0	6	7
Embarazo Adolescente	0	0	0	0	6	6
Riesgo de homicidio	0	1	1	0	11	13
Riesgo de Femicidio	0	0	1	0	19	20
Vulneraciones a la lib. conciencia	1	1	0	0	12	14
Otros factores de riesgo	6	11	12	0	432	461
Desnutrición infantil	0	3	0	0	17	20
Riesgo de suicidio	0	3	8	0	153	164
<b>Total</b>	<b>8</b>	<b>23</b>	<b>26</b>	<b>0</b>	<b>717</b>	<b>785</b>

Fuente: Sistema de Alertas Tempranas de Medellín-Salvavidas

A octubre de 2024 se reportaron 785 personas afectadas en diferentes alertas, en la tabla 5 se muestra la distribución de cada problemática según la identificación étnica de cada afectado, a pesar de que 717 casos no reportaron una identidad étnica, las personas asociadas a 57 casos se identifican como indígena, mestizo o afrocolombiano.

*Tabla 6. Afectados por problemáticas y género población migrante a octubre 2024*

Problemática	Femenino	Masculino	Transgénero	No informa	Total
ESCNNA	1	0	0	0	1
Violencia sexual	1	1	0	0	2
Embarazo Adolescente	2	0	0	0	2
Vulneraciones a la libertad	1	0	0	0	1
Otros factores de riesgo	23	12	0	3	38
Desnutrición infantil	0	2	0	0	2
Riesgo de suicidio	3	0	0	0	3
<b>Total</b>	<b>31</b>	<b>15</b>	<b>0</b>	<b>3</b>	<b>49</b>

Fuente: Sistema de Alertas Tempranas de Medellín-Salvavidas

En la tabla 6 se muestra el total de afectados identificados como migrantes según problemática y género (sexo al nacer). Se observa que, de 31 casos reportados a octubre de 2024 corresponde al género femenino.

*Tabla 7. Afectados por problemáticas y género, población con discapacidad a octubre 2024*

Problemática	Femenino	Masculino	Transgénero	No informa	Total
ESCNNA	0	1	0	0	1
Violencia sexual	2	0	0	0	2
Trabajo infantil	1	0	0	0	1
Otros factores de riesgo	12	5	0	1	18
Desnutrición infantil	0	1	0	0	1
Riesgo de suicidio	2	0	0	0	2
<b>Total</b>	<b>17</b>	<b>7</b>	<b>0</b>	<b>1</b>	<b>25</b>

Fuente: Sistema de Alertas Tempranas de Medellín-Salvavidas

A octubre de 2024 se presentaron 18 casos identificados como población en discapacidad asociado a otras problemáticas o factores de riesgo, 2 con riesgo de suicidio, 2 con casos de violencia sexual.

### **e) Localización Geográfica**

En este ítem se identifican las áreas geográficas donde se concentran las alertas a través del territorio del distrito, para la formulación de políticas públicas y planes de acción micro focalizados.

*Tabla 8. Afectados por zona a octubre 2024*

<b>Zona</b>	<b># de personas</b>	<b>%</b>
01 – Nororiental	259	33%
02 – Noroccidental	156	20%
03 - Centro oriental	144	18%
04 - Centro occidental	94	12%
05 – Suroriental	11	1%
06 – Suroccidental	55	7%
07 – Corregimientos	66	8%
<b>Total</b>	<b>785</b>	

Fuente: Sistema de Alertas Tempranas de Medellín-Salvavidas

La tabla 8 da una perspectiva de la localización de los afectados por zonas del distrito, siendo la zona Nororiental la que acumula el mayor número de casos registrados a octubre de 2024 (33%), seguida de la zona Noroccidental (20%).

Las comunas donde mayor cantidad de afectados se presentó a octubre de 2024 fueron Manrique y Popular, el menor número de casos se presentó en los corregimientos de Santa Helena, y San Sebastián de Palmitas, el mapa 1 representa gráficamente el número de casos según personas afectadas.



**Alcaldía de Medellín**  
Distrito de  
Ciencia, Tecnología e Innovación

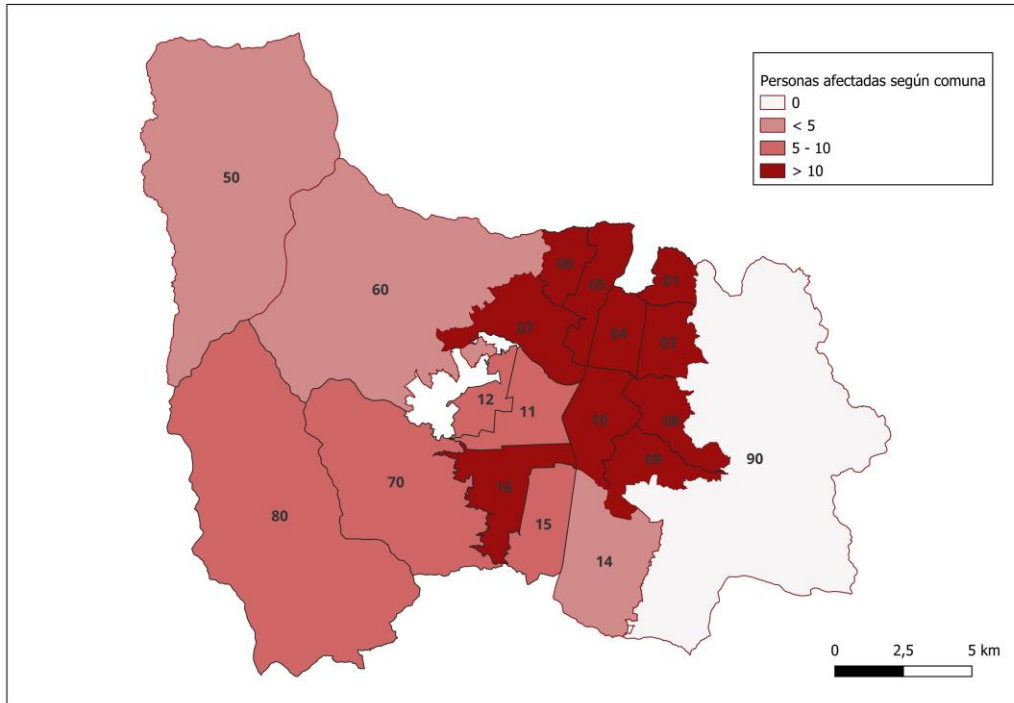
*Tabla 9. Afectados por comuna/corregimiento a octubre 2024*

<b>Comuna/corregimiento</b>	<b># de personas</b>	<b>%</b>
01 – Popular	80	10%
02 - Santa Cruz	50	6%
03 – Manrique	80	10%
04 – Aranjuez	49	6%
05 – Castilla	35	4%
06 - Doce de octubre	57	7%
07 – Robledo	64	8%
08 - Villa Hermosa	74	9%
09 - Buenos Aires	33	4%
10 - La Candelaria	37	5%
11 - Laureles Estadio	14	2%
12 - La América	16	2%
13 - San Javier	64	8%
14 - El Poblado	11	1%
15 – Guayabal	16	2%
16 – Belén	39	5%
50 - San Sebastián de Palmitas	2	0%
60 - San Cristóbal	19	2%
70 – Altavista	26	3%
80 - San Antonio de Prado	18	2%
90 - Santa Elena	1	0%
<b>Total</b>	<b>785</b>	

Fuente: Sistema de Alertas Tempranas de Medellín-Salvavidas

Centro Administrativo Distrital CAD  
Calle 44 N° 52-165. Código Postal 50015  
Línea de Atención a la Ciudadanía: (57) 44 44 144  
Conmutador: 385 5555 Medellín - Colombia

*Mapa 1. Afectados por comuna y corregimiento a octubre 2024*

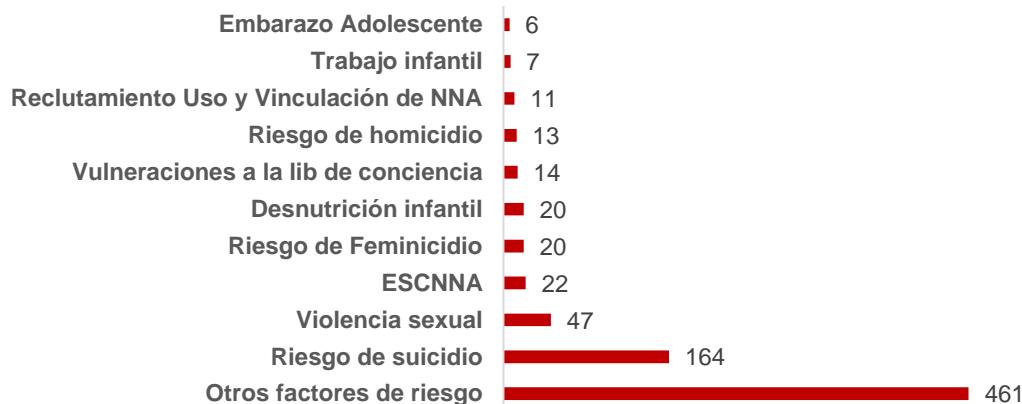


Fuente: Sistema de Alertas Tempranas de Medellín-Salvavidas

#### **f) Problemáticas o Hechos Victimizan tés**

A octubre de 2024 se registraron 718 alertas las cuales están asociadas a las problemáticas priorizadas por el SALVAVIDAS tal como se muestra en el Gráfico 5. Del total de casos, 461 se relacionaron con otra problemática o factor de riesgo, 164 con riesgo de suicidio.

*Gráfico 5 Alertas por problemáticas o hechos victimizan tés a octubre-2024*



Fuente: Sistema de Alertas Tempranas de Medellín-Salvavidas

La tabla 10 presenta el total de personas afectadas a octubre de 2024 desagregadas por problemáticas y género de los afectados.

*Tabla 10. Afectados por problemática y género a octubre 2024*

Problemática	Femenino	Masculino	Transgénero	No informa	Otro	Total
Reclutamiento. Uso y vinculación	0	10	0	1	0	11
ESCNNA	17	2	1	2	0	22
Violencia sexual	40	6	0	1	0	47
Trabajo infantil	5	2	0	0	0	7
Embarazo Adolescente	6	0	0	0	0	6
Riesgo de homicidio	3	10	0	0	0	13
Riesgo de Feminicidio	19	1	0	0	0	20
Vulneraciones a la lib. conciencia	1	13	0	0	0	14
Otros factores de riesgo	238	194	2	27	0	461
Desnutrición infantil	12	7	0	1	0	20
Riesgo de suicidio	97	60	1	6	0	164
<b>Total</b>	<b>438</b>	<b>305</b>	<b>4</b>	<b>38</b>	<b>0</b>	<b>785</b>

Fuente: Sistema de Alertas Tempranas de Medellín-Salvavidas

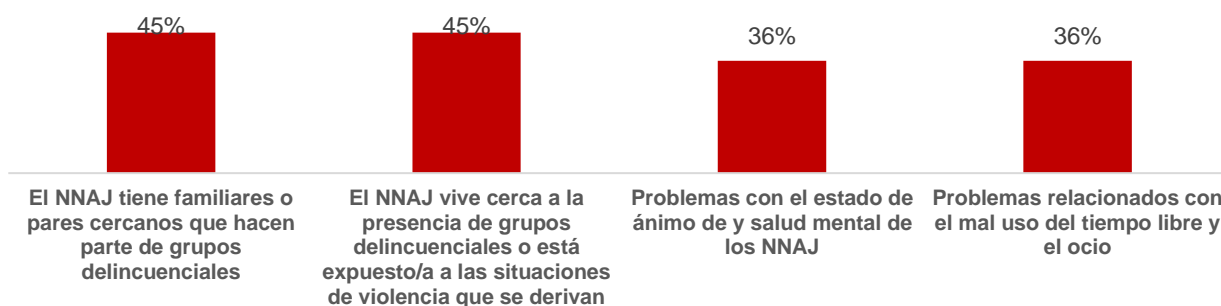
De las 785 personas afectadas, 438 corresponden al género femenino que tiene 6 casos de embarazo adolescente, 97 casos de riesgo de suicidio; 305 personas afectadas son de género masculino quienes presentan como segunda problemática más importante, el riesgo de suicidio con 60 personas afectadas.

### g) Factores de Riesgo

Además de las problemáticas que afectan directamente a la población en situación de vulnerabilidad registradas en el Sistema de Alertas Tempranas de Medellín, también se identifican aquellos factores de riesgo asociados a cada uno de estos hechos victimizan tés y se clasificaron tal como se muestra a continuación.

Los casos de reclutamiento uso y vinculación a octubre de 2024 tuvieron como principal factor de riesgo que El NNAJ tiene familiares o pares cercanos que hacen parte de grupos delincuenciales, El NNAJ vive cerca a la presencia de grupos delincuenciales o está expuesto/a las situaciones de violencia que se derivan, Problemas con el estado de ánimo de y salud mental de los NNAJ, Problemas relacionados con el mal uso del tiempo libre y el ocio.

*Gráfico 6. Factores de riesgo reclutamiento, uso y vinculación a octubre 2024*

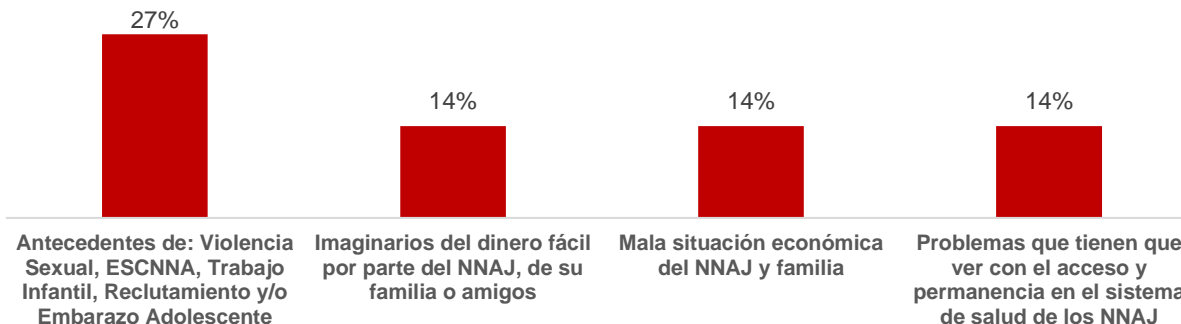




Fuente: Sistema de Alertas Tempranas de Medellín-Salvavidas

Los casos de ESCNNA a octubre de 2024 tuvieron como principal factor de riesgo Antecedentes de: Violencia Sexual, ESCNNA, Trabajo Infantil, Reclutamiento y/o Embarazo Adolescente, Imaginarios del dinero fácil por parte del NNAJ, de su familia o amigos, Mala situación económica del NNAJ y familia, Problemas que tienen que ver con el acceso y permanencia en el sistema de salud de los NNAJ

*Gráfico 7. Factores de riesgo ESCNNA a octubre 2024*



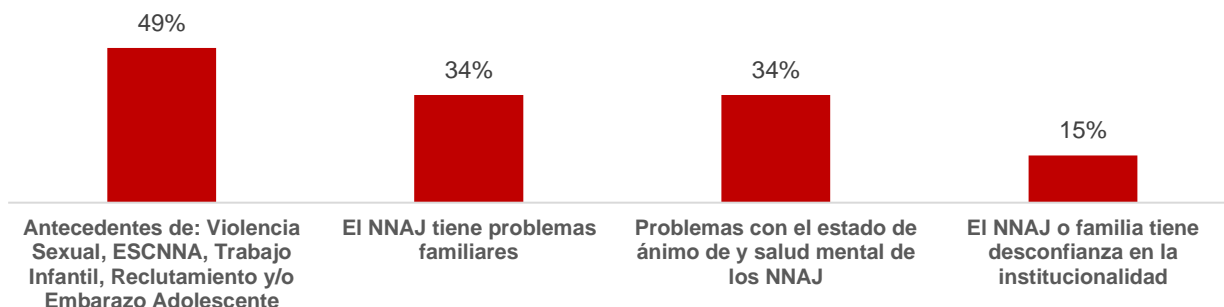
Fuente: Sistema de Alertas Tempranas de Medellín-Salvavidas

Los casos de violencia sexual a octubre de 2024 tuvieron como principal factor de riesgo Antecedentes de: Violencia Sexual, ESCNNA, Trabajo Infantil, Reclutamiento y/o Embarazo Adolescente, El NNAJ tiene problemas familiares, Problemas con el estado de ánimo de y salud mental de los NNAJ, El NNAJ o familia tiene desconfianza en la institucionalidad.

*Gráfico 8. Factores de riesgo violencias sexuales a octubre 2024*



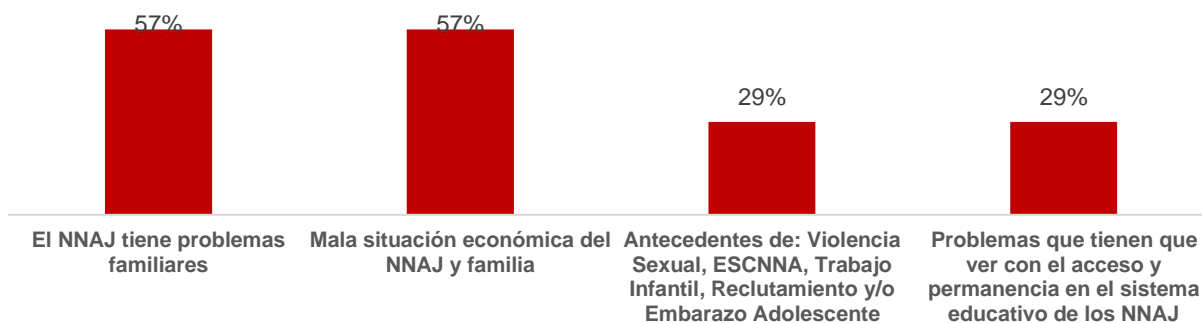
**Alcaldía de Medellín**  
Distrito de  
**Ciencia, Tecnología e Innovación**



Fuente: Sistema de Alertas Tempranas de Medellín-Salvavidas

El caso de trabajo infantil y explotación económica tuvo como principal factor de riesgo El NNAJ tiene problemas familiares, Mala situación económica del NNAJ y familia, Antecedentes de: Violencia Sexual, ESCNNA, Trabajo Infantil, Reclutamiento y/o Embarazo Adolescente, Problemas que tienen que ver con el acceso y permanencia en el sistema educativo de los NNAJ.

*Gráfico 9. Factores de riesgo trabajo infantil a octubre 2024*

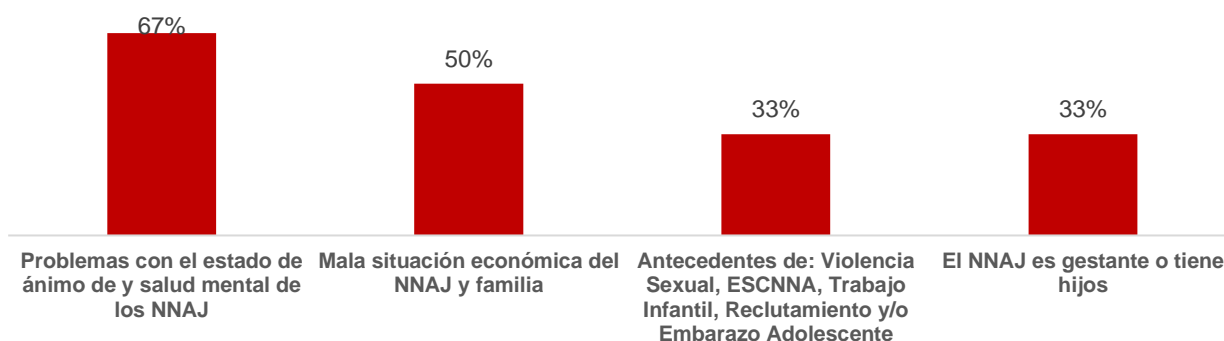


Fuente: Sistema de Alertas Tempranas de Medellín-Salvavidas

Centro Administrativo Distrital CAD  
Calle 44 N° 52-165. Código Postal 50015  
Línea de Atención a la Ciudadanía: (57) 44 44 144  
Conmutador: 385 5555 Medellín - Colombia

Los casos de embarazo adolescente tuvieron como principales factores de riesgo Problemas con el estado de ánimo de y salud mental de los NNAJ, Mala situación económica del NNAJ y familia, Antecedentes de: Violencia Sexual, ESCNNA, Trabajo Infantil, Reclutamiento y/o Embarazo Adolescente, El NNAJ es gestante o tiene hijos.

*Gráfico 10. Factores de riesgo embarazo adolescente a octubre 2024*



Fuente: Sistema de Alertas Tempranas de Medellín-Salvavidas

El caso de riesgo de homicidio, tuvieron como principales factores de riesgo: El NNAJ o algún integrante de su familia está siendo amenazado, El NNAJ vive cerca a la presencia de grupos delincuenciales o está expuesto/a las situaciones de violencia que se derivan, El NNAJ o su familia están siendo víctimas de desplazamiento forzado, Factores culturales, de idiosincrasia y de cómo se perciben los NNAJ y familias en la ciudad.



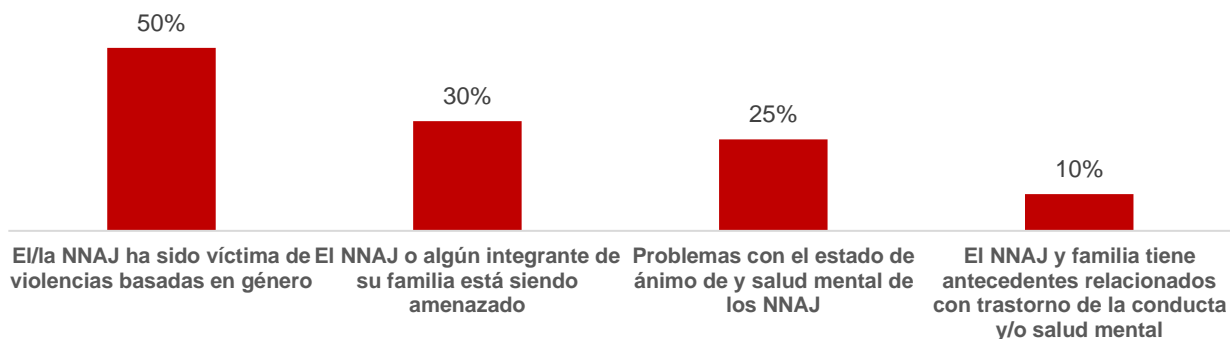
*Gráfico 11. Factores de riesgo homicidio a octubre 2024*



Fuente: Sistema de Alertas Tempranas de Medellín-Salvavidas

Los casos de riesgo de feminicidio tuvieron como principales factores de riesgo: El/la NNAJ ha sido víctima de violencias basadas en género, El NNAJ o algún integrante de su familia está siendo amenazado, Problemas con el estado de ánimo de y salud mental de los NNAJ El NNAJ y familia tiene antecedentes relacionados con trastorno de la conducta y/o salud mental.

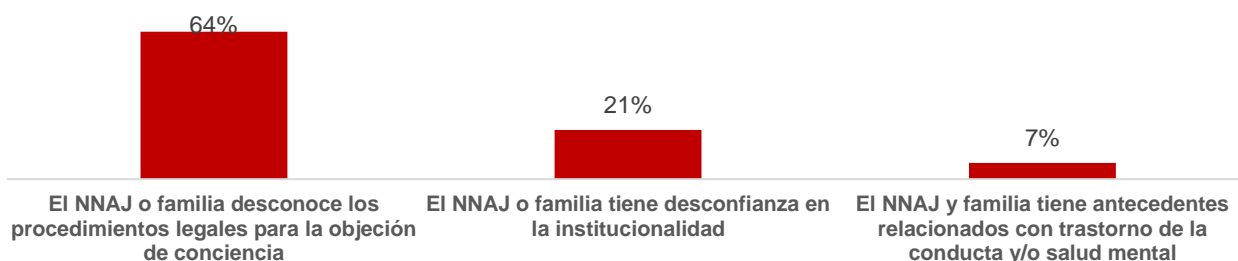
*Gráfico 12. Factores de riesgo de feminicidio a octubre 2024*



Fuente: Sistema de Alertas Tempranas de Medellín-Salvavidas

El caso de riesgo de las vulneraciones a la libertad de conciencia, tuvieron como principales factores de riesgo que El NNAJ o familia desconoce los procedimientos legales para la objeción de conciencia, El NNAJ o familia tiene desconfianza en la institucionalidad, El NNAJ y familia tiene antecedentes relacionados con trastorno de la conducta y/o salud mental.

*Gráfico 13. Factores de riesgo vulneración a la libertad de conciencia a octubre 2024*



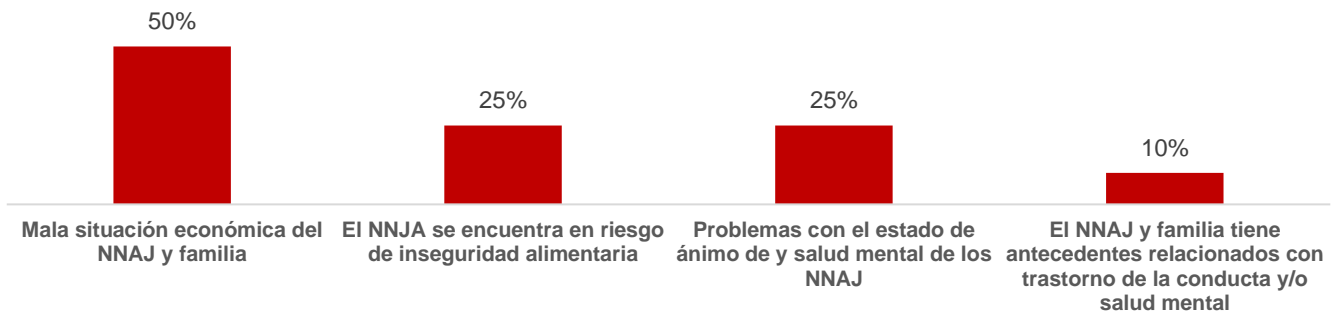
Fuente: Sistema de Alertas Tempranas de Medellín-Salvavidas

En los casos de desnutrición infantil se identificaron como factores de riesgo: Mala situación económica del NNAJ y familia, El NNJA se encuentra en riesgo de inseguridad alimentaria, Problemas con el estado de ánimo de y salud mental de los NNAJ, El NNAJ y familia tiene antecedentes relacionados con trastorno de la conducta y/o salud mental.

*Gráfico 14. Factores de desnutrición infantil a octubre 2024*



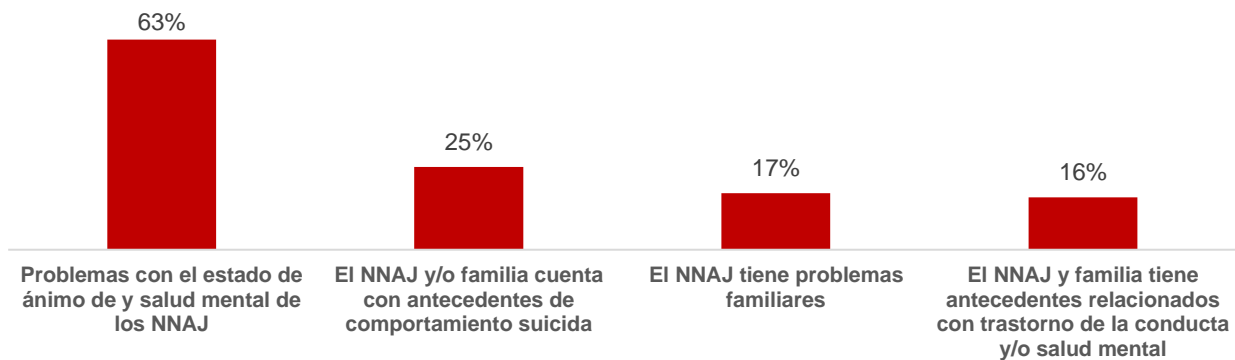
**Alcaldía de Medellín**  
Distrito de  
**Ciencia, Tecnología e Innovación**



Fuente: Sistema de Alertas Tempranas de Medellín-Salvavidas

En los casos de riesgo de suicidio se identificaron como factores de riesgo: Problemas con el estado de ánimo de y salud mental de los NNAJ, El NNAJ y/o familia cuenta con antecedentes de comportamiento suicida, El NNAJ tiene problemas familiares, El NNAJ y familia tiene antecedentes relacionados con trastorno de la conducta y/o salud mental.

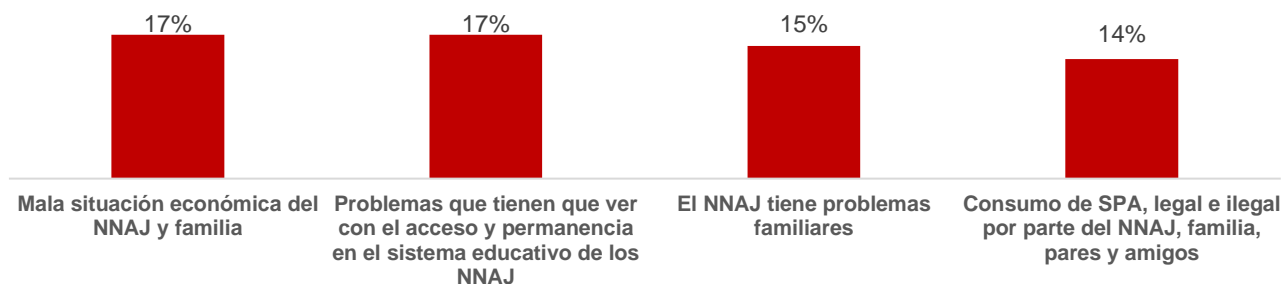
*Gráfico 15. Factores de riesgo suicidio a octubre 2024*



Fuente: Sistema de Alertas Tempranas de Medellín-Salvavidas

Por otra parte, se identificaron aquellas problemáticas en las alertas clasificadas como “otros factores de riesgo” y que no estaban directamente relacionadas con alguna de las diez problemáticas priorizadas por el SALVAVIDAS. Los factores de riesgo identificados fueron: Mala situación económica del NNAJ y familia, Problemas que tienen que ver con el acceso y permanencia en el sistema educativo de los NNAJ, El NNAJ tiene problemas familiares, Consumo de SPA, legal e ilegal por parte del NNAJ, familia, pares y amigos.

*Gráfico 16. Otros factores de riesgo a octubre 2024*



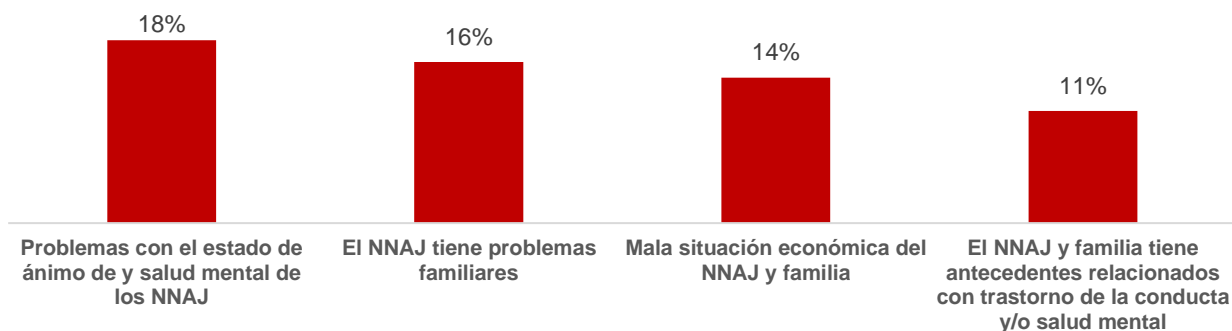
Fuente: Sistema de Alertas Tempranas de Medellín-Salvavidas

Finalmente, los principales factores de riesgo identificados en la totalidad de las alertas que ingresaron al sistema fueron: Problemas con el estado de ánimo de y salud mental de los NNAJ, El NNAJ tiene problemas familiares, Mala situación económica del NNAJ y familia, El NNAJ y familia tiene antecedentes relacionados con trastorno de la conducta y/o salud mental.

*Gráfico 17. Factores de riesgo en general a octubre 2024*



**Alcaldía de Medellín**  
Distrito de  
**Ciencia, Tecnología e Innovación**



Fuente: Sistema de Alertas Tempranas de Medellín-Salvavidas

### 3) Conclusiones

A octubre de 2024 se registraron 718 alertas asociadas a 785 personas afectadas. La totalidad de alertas recibidas en el SALVAVIDAS fueron efectivamente gestionadas, de las cuales el 62% se encuentran cerradas a la fecha. De acuerdo con el género de los afectados, el sexo femenino (56%) es quien presenta la mayor participación en las alertas, seguido por el sexo masculino (39%).

Desde el enfoque de diversidades sexuales, de población migrante, personas con discapacidad y autorreconocimiento étnico; se evidenció que más del 50% de personas afectadas tienen una orientación sexual diferencial (homosexual, lesbiana, bisexual, asexual, pansexual o indefinido). Por su parte se registraron 8 casos de personas con autorreconocimiento étnico como indígena. De las personas afectadas identificadas como migrantes, se registró 49 casos asociados a problemáticas de violencia sexual, a embarazo adolescente, riesgo de suicidio y otros factores de riesgo. Para las personas con algún tipo de discapacidad, se registró 17 casos de género femenino, 7 casos de género masculino y 1 no especificados.

Centro Administrativo Distrital CAD  
Calle 44 N° 52-165. Código Postal 50015  
Línea de Atención a la Ciudadanía: (57) 44 44 144  
Conmutador: 385 5555 Medellín - Colombia





**Alcaldía de Medellín**  
Distrito de  
**Ciencia, Tecnología e Innovación**

En cuanto a la localización geográfica, la mayoría de las alertas registradas a octubre 2024 se registraron en la zona Nororiental, seguida por la zona Noroccidental, así mismo las comunas con mayor participación de casos fueron Villa Hermosa y Manrique.

De las diez problemáticas priorizadas por el SALVAVIDAS, el riesgo de suicidio es una de las más importantes, seguida por casos de violencia sexual, mientras que los factores de riesgo más registrados fueron los problemas relacionados con el estado de ánimo y salud mental de los NNAJ, los problemas familiares y del entorno, mala situación económica y Antecedentes relacionados con trastornos de conducta y salud mental.

**El presente informe está protegido por derechos de propiedad intelectual de conformidad con la Ley 23 de 1982, la Decisión Andina 351 de 1993, Decisión Andina 486 de 2000, así como las demás normas concordantes que las modifiquen o adicionen, y a las disposiciones legales aplicables a la materia derechos de autor.**

Centro Administrativo Distrital CAD  
Calle 44 N° 52-165. Código Postal 50015  
Línea de Atención a la Ciudadanía: (57) 44 44 144  
Conmutador: 385 5555 Medellín - Colombia