



Alcaldía de Medellín
Distrito de
Ciencia, Tecnología e Innovación



**Informe Mensual de Gestión del Sistema de Alertas Tempranas de Medellín
SALVAVIDAS- a abril de 2024**

Centro Administrativo Distrital CAD
Calle 44 N° 52-165. Código Postal 50015
Línea de Atención a la Ciudadanía: (57) 44 44 144
Conmutador: 385 5555 Medellín - Colombia

1) Introducción

El Sistema de Alertas Tempranas de Medellín - SALVAVIDAS es un proyecto de la Secretaría de la Juventud que se encuentra en el Componente de Juventudes del pilar 2: Creemos en una ciudad saludable, justa, diversa e incluyente; éste busca la generación de entornos protectores en los barrios y veredas del distrito de Medellín, a través de la articulación entre los sectores públicos y privados del distrito, comprendiendo las dinámicas diferenciales de los territorios y las características particulares de estos, además de visibilizar la Medellín urbana y rural con sus interacciones, vulnerabilidades, capacidades y expresiones.

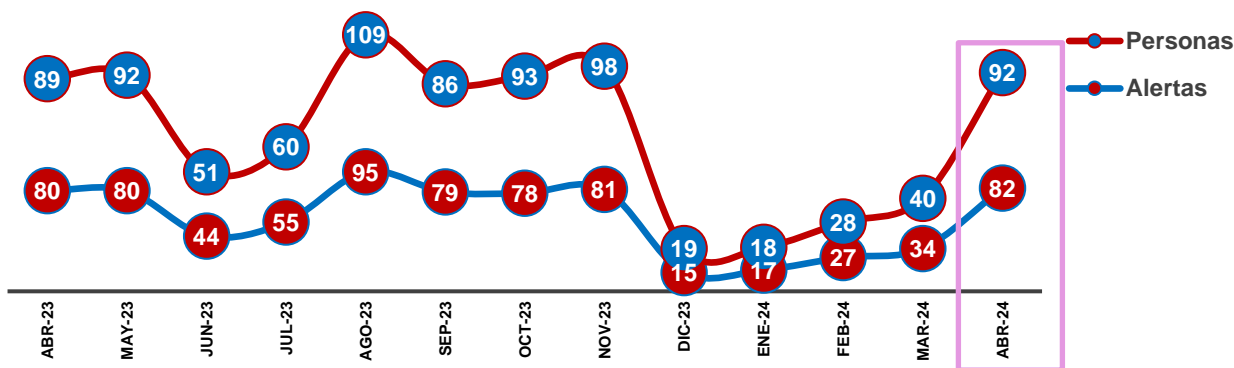
En este sentido, el SALVAVIDAS, proyecto establecido por decreto reglamentario 0924 del 2022 “Por el cual reglamenta el acuerdo 114 del 2019, por medio del cual se institucionaliza el sistema de alertas tempranas – SALVAVIDAS en el Distrito Especial de Ciencia Tecnología e innovación de Medellín”, tiene como responsables directos, además de la Secretaría de la Juventud, a las Secretarías de Inclusión Social, Familia y Derechos Humanos y a la Secretaría de Seguridad y Convivencia, las cuales aportan al fortalecimiento del SALVAVIDAS a través de recursos humanos, tangible e intangibles. Además, todas las demás secretarías y dependencias de la Alcaldía de Medellín fungen como corresponsables del Sistema, aportando a la debida gestión y atención de los casos registrados.

La prevención de la vulneración de los derechos de los niñas, niños, adolescentes, Jóvenes (NNAJ) y las familias del distrito, la promoción del cuidado, la creación y consolidación de comunidades protectoras, son las premisas que orientan el trabajo del Sistema de Alertas Tempranas de Medellín; en esa medida y bajo la priorización de diez problemáticas (reclutamiento, uso y vinculación de niñas, niños y adolescentes y constreñimiento a jóvenes; trabajo infantil y explotación económica; explotación sexual y comercial de niñas, niños y adolescentes; violencias sexuales; embarazo adolescente; riesgo de homicidio; riesgo de feminicidio; vulneraciones a la libertad de conciencia, riesgo de suicidio; y desnutrición infantil) se adelantan acciones orientadas al trabajo con las comunidades,

trascendiendo de acciones puntuales de protección, para avanzar en procesos que le apunten a la promoción y la prevención temprana de ocurrencia de las problemáticas priorizadas y los factores de riesgo asociados, como una expresión de la garantía integral de los derechos de los NNAJ y familias habitantes del distrito de Medellín. En este informe, correspondiente al mes de abril de 2024, se realiza un análisis descriptivo, cuantitativo y cualitativo, de las alertas recibidas y gestionadas por el SALVAVIDAS hasta esta fecha, con un enfoque diferencial y de género, teniendo en cuenta el contexto general en el que se registraron, las problemáticas o hechos victimizantes, las características diferenciales de las víctimas, la localización geográfica de los hechos y los factores de riesgo asociados a las problemáticas alertadas.

2) Alertas Recibidas y Gestionadas por el SALVAVIDAS entre el 1 de abril de 2023 y el 30 de abril de 2024

Gráfico 1. Número de alertas y personas afectadas mensual



Fuente: Sistema de Alertas Tempranas de Medellín-Salvavidas

En abril de 2024 se registraron y gestionaron, por parte del Sistema de Alertas Tempranas de Medellín (SALVAVIDAS) 82 alertas con 92 personas afectadas asociadas a estas (Gráfico 1).

La tabla 1 presenta el número de alertas recibidas, el número de personas afectadas y la variación mensual.

Tabla 1. Número de alertas individuales mensuales

Mes	Número de alertas	Variación mensual	Número de personas afectadas	Variación mensual
ene-23	10	-	15	-
feb-23	36	260%	37	147%
mar-23	78	117%	90	143%
abr-23	80	3%	89	-1%
may-23	80	0%	92	3%
jun-23	44	-45%	51	-45%
jul-23	55	25%	60	18%
ago-23	95	73%	109	82%
sep-23	79	-17%	86	-21%
oct-23	78	-1%	93	8%
nov-23	81	4%	98	5%
dic-23	15	-81%	19	-81%
ene-24	17	13%	18	-5%
feb-24	27	59%	28	56%
mar-24	34	26%	40	43%
abr-24	82	141%	92	130%

Fuente: Sistema de Alertas Tempranas de Medellín-Salvavidas

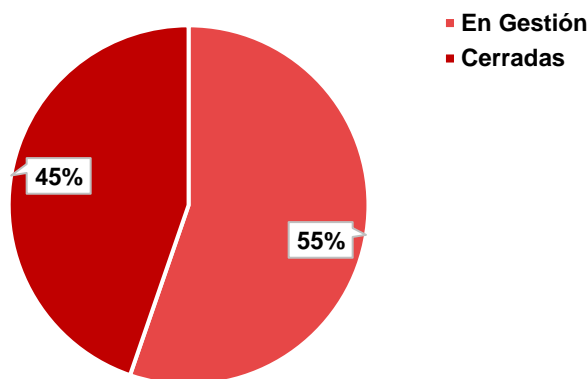
Para abril de 2024 incrementó en 141% el número de alertas recibidas, mientras que el número de personas afectadas se incrementó en 130%, esto con referencia a marzo de 2024 (tasa de crecimiento mensual) si se compara la tasa de crecimiento anual (abril 2023 y abril 2024) se incrementaron en 3% el número de alertas y personas afectadas correspondientemente.

a) Estado de las alertas recibidas a abril 2024

Las alertas recibidas por el SALVAVIDAS son clasificadas en tres estados que se definen según el momento en el que se encuentren los casos: 1. Recibidas: Aquellas alertas que ingresan al SALVAVIDAS y no cuentan con una gestión aún; 2. En gestión: Aquellas alertas que han sido gestionadas por parte del equipo del SALVAVIDAS y derivadas a la entidad competente para la atención según el caso; y 3. Cerrada: Cuando las alertas han sido debidamente atendidas y se ha informado de la cesación del riesgo de vulneración de derechos.

De las 160 alertas registradas hasta abril de 2024 (enero 17, febrero 27, marzo 34, abril 82) con 178 personas afectadas (enero 18, febrero 28, marzo 40, abril 92), el 45% han sido cerradas por atención efectiva y cesación del riesgo (Gráfico 2) el restante 55% se encuentran en gestión.

Gráfico 2. Estado de las alertas a abril 2024



Fuente: Sistema de Alertas Tempranas de Medellín-Salvavidas

Lo anterior indica que la gestión del Sistema de Alertas Tempranas de Medellín es del 100% para el total de las alertas reportadas a abril de 2024.

Varias son las dependencias a las cuales se derivaron las alertas tempranas durante abril de 2024 por ejemplo, a la secretaria de salud, la secretaria de Inclusión Social, Familia y Derechos Humanos, al Instituto Colombiano de Bienestar Familiar, entre otras, la Tabla 2 muestra la participación de cada una de estas dependencias en cuanto a la derivación de dichas alertas.

Tabla 2. Principales dependencias a las que se derivaron alertas tempranas a abril 2024

Secretaria/dependencia	Participación
Salvavidas	48%
Secretaría ISFDDHH - Unidad de niñez	24%
Secretaria de salud	20%
Secretaria de educación	3%
Secretaría de la mujer	3%
Inclusión y derechos humanos	1%
Seguridad y convivencia	1%

Fuente: Sistema de Alertas Tempranas de Medellín-Salvavidas

La Secretaría de la Juventud SALVAVIDAS tuvo un 48% de participación en la atención de alertas tempranas, mientras que la Secretaría de Inclusión Social, Familia y Derechos Humanos (ISFDDHH) unidad de niñez tuvo el 24%.

b) Género de los Afectados

La distribución por género (sexo al nacer) del total de personas afectadas a abril de 2024 tiene mayor participación para personas del sexo femenino (60%), el sexo masculino representa el 33% (Tabla 3).



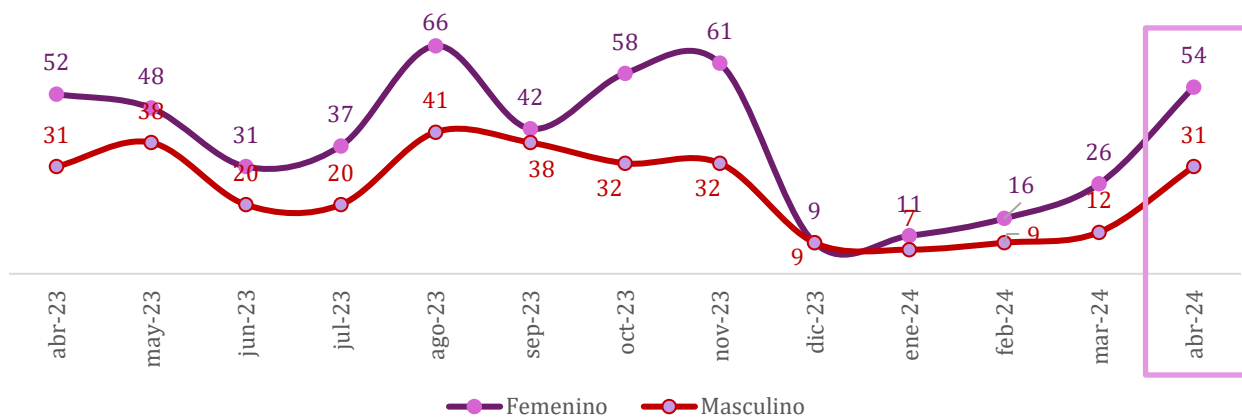
Tabla 3. Género de los afectados a abril 2024

Género	Número de personas afectadas	Participación
Femenino	106	60%
Masculino	59	33%
Transgénero	2	1%
Otro	2	1%
NA	9	5%
Total	178	

Fuente: Sistema de Alertas Tempranas de Medellín-Salvavidas

Las personas de sexo femenino son quienes presentan mayor el número de casos reportados durante el año 2024 con referencia a las personas de sexo masculino. (Gráfico 3).

Gráfico 3. Cantidad de afectados por género abril 2023 - abril 2024



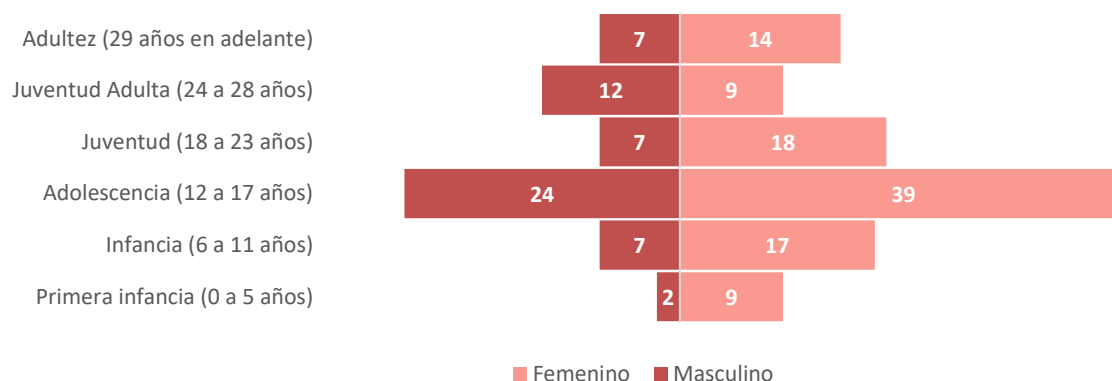
Fuente: Sistema de Alertas Tempranas de Medellín-Salvavidas

c) Curso de Vida

La importancia de definir los ciclos vitales para la población afectada por las alertas registradas en el Sistema de Alertas Tempranas radica en que se pueden identificar a quienes son más vulnerables, para así definir y focalizar de manera objetiva las políticas públicas y planes de acción encaminados a la mitigación de los posibles riesgos de vulneración de derechos de cada uno de los grupos etarios y a mejorar la calidad de vida de estas poblaciones.

De las 178 personas que reportaron una alerta temprana a abril 2024, en las 160 alertas tempranas, 12 correspondieron a juventud adulta de sexo masculino y 9 sexo femenino, para el caso de adolescentes 24 correspondieron al sexo femenino y 39 al sexo masculino. El gráfico 4 se presenta la distribución de las alertas por grupos etarios y género de las personas en riesgo. Cabe resaltar que en el grafico no se encuentran incluidas personas transgénero, ni quienes no desearon especificar su género.

Gráfico 4 Grupo etario y género de los afectados a abril 2024



Fuente: Sistema de Alertas Tempranas de Medellín-Salvavidas

d) Población diferencial

En este ítem se caracteriza a las personas que reportaron alertas relacionadas con las problemáticas a abril 2024 desde el enfoque de diversidades sexuales, de población migrantes, étnicas y raciales.

Tabla 4. Afectados por problemáticas y orientación sexual a abril 2024

Problemática	Heterosexual	Homosexual	Lesbiana	Bisexual	Asexual	Pansexual	Indefinido	Total
ESCNNA	2	1	0	0	0	0	3	6
Violencia sexual	5	0	0	0	0	0	7	12
Trabajo infantil	0	0	0	0	0	0	1	1
Embarazo Adolescente	1	0	0	0	0	0	3	4
Riesgo de homicidio	1	0	0	0	0	0	3	4
Riesgo de Femicidio	4	0	0	0	0	0	2	6
Vulneraciones lib. conciencia	3	1	0	0	0	0	1	5
Otros factores	53	1	0	1	0	0	42	97
Desnutrición infantil	2	0	0	0	0	0	6	8
Riesgo de suicidio	9	1	0	0	0	0	25	35
Total	80	4	0	1	0	0	93	178

Fuente: Sistema de Alertas Tempranas de Medellín-Salvavidas

A abril de 2024 se reportaron 178 personas afectadas en diferentes alertas, en la tabla 4 se muestra la distribución de cada problemática según la orientación sexual de cada afectado, como se observa, 80 casos se identifican como heterosexual, sin embargo 98 de los casos restantes tiene una orientación sexual diferencial.

Tabla 5. Afectados por problemáticas e identificación étnica a abril 2024

Problemática	Indígena	Mestizo	Afro-colombiano	Gitano	Indefinido	Total
Reclutamiento uso y vinculación de NNAJ	0	0	0	0	0	0
ESCNNA	0	1	0	0	5	6
Violencia sexual	0	0	0	0	12	12
Trabajo infantil	1	0	0	0	0	1
Embarazo Adolescente	0	0	0	0	4	4
Riesgo de homicidio	0	0	0	0	4	4
Riesgo de Femicidio	0	0	0	0	6	6
Vulneraciones a la lib. conciencia	0	0	0	0	5	5
Otros factores de riesgo	2	2	2	0	91	97
Desnutrición infantil	0	1	0	0	7	8
Riesgo de suicidio	0	0	0	0	35	35
Total	3	4	2	0	169	178

Fuente: Sistema de Alertas Tempranas de Medellín-Salvavidas

A abril de 2024 se reportaron 178 personas afectadas en diferentes alertas, en la tabla 5 se muestra la distribución de cada problemática según la identificación étnica de cada afectado, a pesar de que 169 casos no reportaron una identidad étnica, las personas asociadas a 9 casos se identifican como indígena o mestizo.

Tabla 6. Afectados por problemáticas y género población migrante a abril 2024

Problemática	Femenino	Masculino	Transgénero	No informa	Total
Violencia sexual	1	1	0	0	2
Embarazo Adolescente	2	0	0	0	2
Otros factores de riesgo	2	0	0	0	2
Riesgo de suicidio	1	0	0	0	1
Total	6	1	0	0	7

Fuente: Sistema de Alertas Tempranas de Medellín-Salvavidas

En la tabla 6 se muestra el total de afectados identificados como migrantes según problemática y género (sexo al nacer). Se observa que, de 6 casos reportados a abril de 2024 corresponde al género femenino.

Tabla 7. Afectados por problemáticas y género, población con discapacidad a abril 2024

Problemática	Femenino	Masculino	Transgénero	No informa	Total
Violencia sexual	1	0	0	0	1
Otros factores de riesgo	3	1	0	1	5
Desnutrición infantil	0	1	0	0	1
Riesgo de suicidio	1	0	0	0	1
Total	5	2	0	1	8

Fuente: Sistema de Alertas Tempranas de Medellín-Salvavidas

A abril de 2024 se presentaron 5 casos identificados como población en discapacidad asociado a otras problemáticas o factores de riesgo.

e) Localización Geográfica

En este ítem se identifican las áreas geográficas donde se concentran las alertas a través del territorio del distrito, para la formulación de políticas públicas y planes de acción micro focalizados.

Tabla 8. Afectados por zona a abril 2024

Zona	# de personas	%
01 - Nororiental	76	43%
02 - Noroccidental	24	13%
03 - Centro oriental	29	16%
04 - Centro occidental	23	13%
05 - Suroriental	0	0%
06 - Suroccidental	14	8%
07 - Corregimientos	12	7%
Total	178	

Fuente: Sistema de Alertas Tempranas de Medellín-Salvavidas

La tabla 8 da una perspectiva de la localización de los afectados por zonas del distrito, siendo la zona Nororiental la que acumula el mayor número de casos registrados a abril de 2024 (43%), seguida de la zona centro oriental (16%).

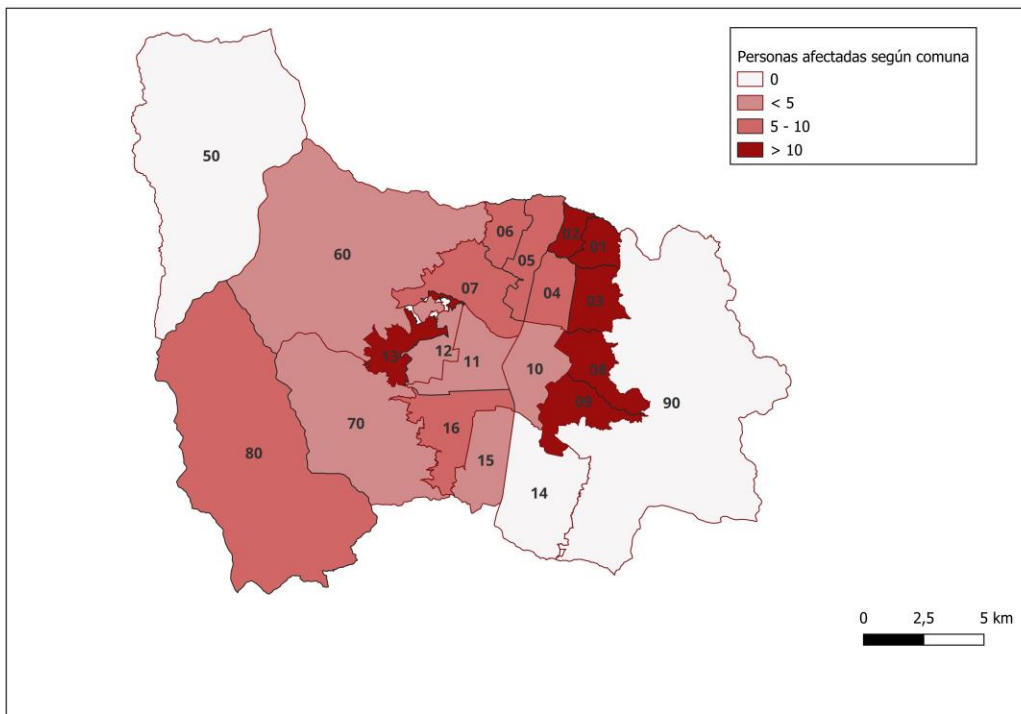
Tabla 9. Afectados por comuna/corregimiento a abril 2024

Comuna/corregimiento	# de personas	%
01 - Popular	15	8%
02 - Santa Cruz	28	16%
03 - Manrique	24	13%
04 - Aranjuez	9	5%
05 - Castilla	8	4%
06 - Doce de octubre	10	6%
07 - Robledo	6	3%
08 - Villa Hermosa	13	7%
09 - Buenos Aires	12	7%
10 - La Candelaria	4	2%
11 - Laureles Estadio	2	1%
12 - La América	3	2%
13 - San Javier	17	10%
14 - El Poblado	0	0%
15 - Guayabal	4	2%
16 - Belén	10	6%
50 - San Sebastián de Palmitas	0	0%
60 - San Cristóbal	2	1%
70 - Altavista	2	1%
80 - San Antonio de Prado	9	5%
90 - Santa Elena	0	0%
Total	178	

Fuente: Sistema de Alertas Tempranas de Medellín-Salvavidas

Las comunas donde mayor cantidad de afectados se presentó a abril de 2024 fueron Santa Cruz y Popular, el menor número de casos se presentó en los corregimientos de Altavista, el mapa 1 representa gráficamente el número de casos según personas afectadas.

Mapa 1. Afectados por comuna y corregimiento a abril 2024



Fuente: Sistema de Alertas Tempranas de Medellín-Salvavidas

f) Problemáticas o Hechos Victimizantes

A abril de 2024 se registraron 178 alertas las cuales están asociadas a las problemáticas priorizadas por el SALVAVIDAS tal como se muestra en el Gráfico 5. Del total de casos, 96 se relacionaron con otra problemática o factor de riesgo, 35 con riesgo de suicidio.

Gráfico 5 Alertas por problemáticas o hechos victimizantes a abril-2024



Fuente: Sistema de Alertas Tempranas de Medellín-Salvavidas

La tabla 10 presenta el total de personas afectadas a abril de 2024 desagregadas por problemáticas y género de los afectados.

Tabla 10. Afectados por problemática y género a abril 2024

Problemática	Femenino	Masculino	Transgénero	No informa	Total
ESCNNA	2	1	1	2	6
Violencia sexual	8	3	0	1	12
Trabajo infantil	1	0	0	0	1
Embarazo Adolescente	4	0	0	0	4
Riesgo de homicidio	1	2	0	0	3
Riesgo de Femicidio	5	1	0	0	6
Vulneraciones a la lib. conciencia	0	5	0	0	5
Otros factores de riesgo	55	37	0	6	98
Desnutrición infantil	5	2	0	1	8
Riesgo de suicidio	25	8	1	1	35
Total	106	59	2	11	178

Fuente: Sistema de Alertas Tempranas de Medellín-Salvavidas

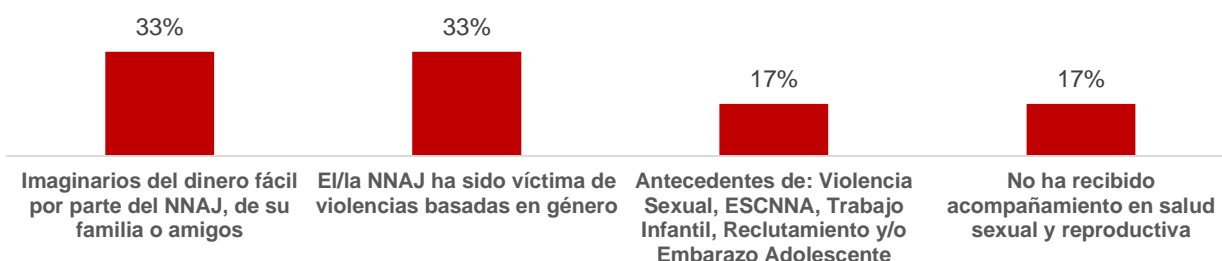
De las 178 personas afectadas, 106 corresponden al género femenino que tiene 4 casos de embarazo adolescente, 25 casos de riesgo de suicidio; 59 personas afectadas son de género masculino quienes presentan como segunda problemática más importante, el riesgo de suicidio con 8 personas afectadas.

g) Factores de Riesgo

Además de las problemáticas que afectan directamente a la población en situación de vulnerabilidad registradas en el Sistema de Alertas Tempranas de Medellín, también se identifican aquellos factores de riesgo asociados a cada uno de estos hechos victimizantes y se clasificaron tal como se muestra a continuación.

Los casos de ESCNNA a abril de 2024 tuvieron como principal factor de riesgo los imaginarios del dinero fácil por parte del NNAJ, de su familia o amigos; el/la NNAJ ha sido víctima de violencias basadas en género, antecedentes de: Violencia Sexual, ESCNNA, Trabajo Infantil, Reclutamiento y/o Embarazo Adolescente y no ha recibido acompañamiento en salud sexual y reproductiva

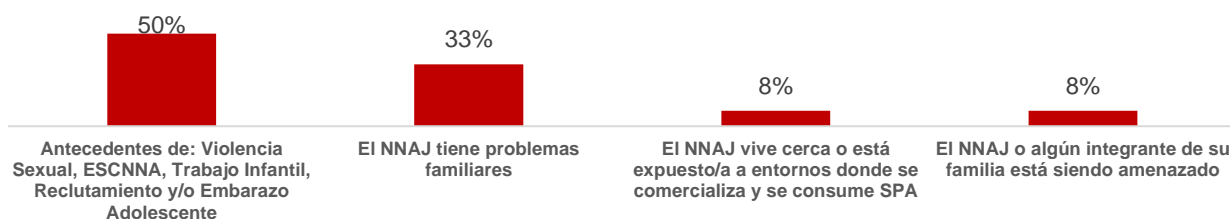
Gráfico 6. Factores de riesgo ESCNNA a abril 2024



Fuente: Sistema de Alertas Tempranas de Medellín-Salvavidas

Los casos de violencia sexual a abril de 2024 tuvieron como principal factor de riesgo: Antecedentes de: violencia sexual, ESCNNA, trabajo infantil, reclutamiento y/o embarazo adolescente, El NNAJ tiene problemas familiares, el NNAJ vive cerca o está expuesto/a a entornos donde se comercializa y se consume SPA, el NNAJ o algún integrante de su familia está siendo amenazado.

Gráfico 7. Factores de riesgo violencias sexuales a abril 2024



Fuente: Sistema de Alertas Tempranas de Medellín-Salvavidas

El caso de trabajo infantil y explotación económica tuvo como principal factor de riesgo la mala situación económica del NNAJ.

Gráfico 8. Factores de riesgo trabajo infantil a abril 2024



Fuente: Sistema de Alertas Tempranas de Medellín-Salvavidas

Los casos de embarazo adolescente tuvieron como principales factores de riesgo: mala situación económica del NNAJ y familia, problemas con el estado de ánimo de y salud

mental de los NNAJ, Antecedentes de: Violencia Sexual, ESCNNA, trabajo infantil, reclutamiento y/o embarazo adolescente, el NNAJ es gestante o tiene hijos.

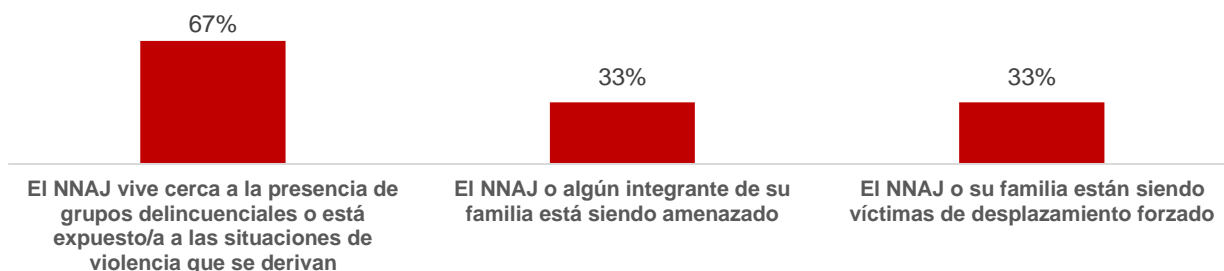
Gráfico 9. Factores de riesgo embarazo adolescente a abril 2024



Fuente: Sistema de Alertas Tempranas de Medellín-Salvavidas

El caso de riesgo de homicidio, tuvieron como principales factores de riesgo: El NNAJ vive cerca a la presencia de grupos delincuenciales o está expuesto/a las situaciones de violencia que se derivan, el NNAJ o algún integrante de su familia está siendo amenazado, el NNAJ o su familia están siendo víctimas de desplazamiento forzado

Gráfico 10. Factores de riesgo homicidio a abril 2024



Fuente: Sistema de Alertas Tempranas de Medellín-Salvavidas

Los casos de riesgo de feminicidio, tuvieron como principales factores de riesgo: Problemas con el estado de ánimo de y salud mental de los NNAJ, el/la NNAJ ha sido víctima de violencias basadas en género, el NNAJ y familia tiene antecedentes relacionados con trastorno de la conducta y/o salud mental, el NNAJ tiene problemas familiares

Gráfico 11. Factores de riesgo de feminicidio a abril 2024



Fuente: Sistema de Alertas Tempranas de Medellín-Salvavidas

El caso de riesgo de las vulneraciones a la libertad de conciencia, tuvieron como principales factores de riesgo que el NNAJ o familia desconoce los procedimientos legales para la objeción de conciencia.

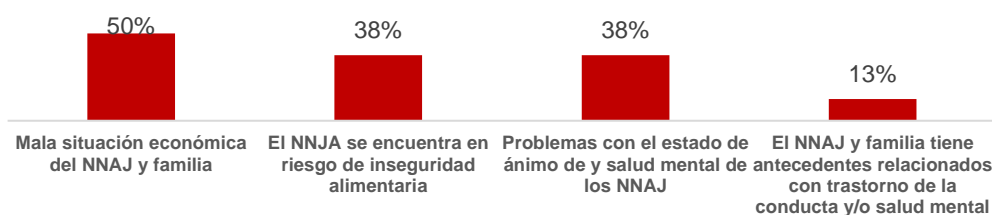
Gráfico 12. Factores de riesgo vulneración a la libertad de conciencia a abril 2024



Fuente: Sistema de Alertas Tempranas de Medellín-Salvavidas

En los casos de desnutrición infantil se identificaron como factores de riesgo: mala situación económica del NNAJ y familia, el NNJA se encuentra en riesgo de inseguridad alimentaria, problemas con el estado de ánimo de y salud mental de los NNAJ y el NNAJ y familia tiene antecedentes relacionados con trastorno de la conducta y/o salud mental.

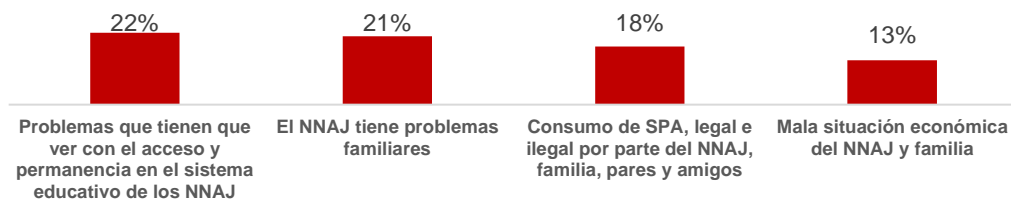
Gráfico 13. Factores de desnutrición infantil a abril 2024



Fuente: Sistema de Alertas Tempranas de Medellín-Salvavidas

en los casos de riesgo de suicidio se identificaron como factores de riesgo: problemas con el estado de ánimo de y salud mental de los NNAJ, el NNAJ y/o familia cuenta con antecedentes de comportamiento suicida, el NNAJ y familia tiene antecedentes relacionados con trastorno de la conducta y/o salud mental, el NNAJ tiene problemas familiares.

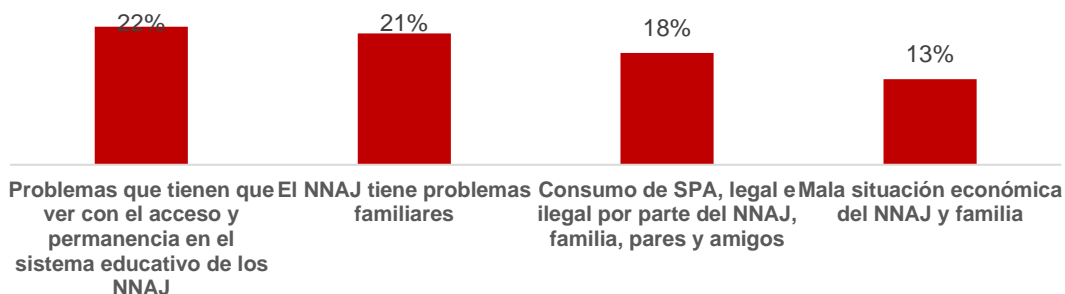
Gráfico 14. Factores de riesgo suicidio a abril 2024



Fuente: Sistema de Alertas Tempranas de Medellín-Salvavidas

Por otra parte, se identificaron aquellas problemáticas en las alertas clasificadas como “otros factores de riesgo” y que no estaban directamente relacionadas con alguna de las diez problemáticas priorizadas por el SALVAVIDAS. Los factores de riesgo identificados fueron: problemas que tienen que ver con el acceso y permanencia en el sistema educativo de los NNAJ, el NNAJ tiene problemas familiares, consumo de spa, legal e ilegal por parte del NNAJ, familia, pares y amigos, mala situación económica del NNAJ y familia.

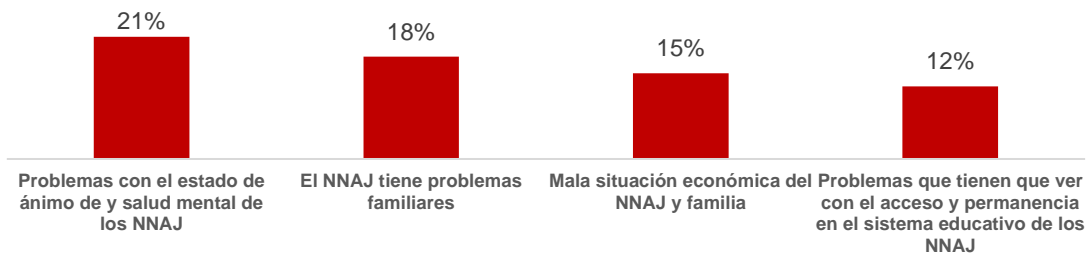
Gráfico 15. Otros factores de riesgo a abril 2024



Fuente: Sistema de Alertas Tempranas de Medellín-Salvavidas

Finalmente, los principales factores de riesgo identificados en la totalidad de las alertas que ingresaron al sistema fueron: problemas con el estado de ánimo de y salud mental de los NNAJ, el NNAJ tiene problemas familiares, mala situación económica del NNAJ y familia y problemas que tienen que ver con el acceso y permanencia en el sistema educativo de los NNAJ.

Gráfico 16. Factores de riesgo en general a abril 2024



Fuente: Sistema de Alertas Tempranas de Medellín-Salvavidas

3) Conclusiones y Recomendaciones

A abril de 2024 se registraron 160 alertas asociadas a 178 personas afectadas. La totalidad de alertas recibidas en el SALVAVIDAS fueron efectivamente gestionadas, de las cuales el 45% se encuentran cerradas a la fecha. De acuerdo con el género de los afectados, el sexo femenino (60%) es quien presenta la mayor participación en las alertas, seguido por el sexo masculino (33%).

Desde el enfoque de diversidades sexuales, de población migrante, personas con discapacidad y autorreconocimiento étnico; se evidenció que más del 50% de personas afectadas tienen una orientación sexual diferencial (homosexual, lesbiana, bisexual, asexual, pansexual o indefinido). Por su parte se registraron 3 casos de personas con autorreconocimiento étnico como indígena. De las personas afectadas identificadas como migrantes, se registró 7 casos asociados a problemáticas de violencia sexual, a embarazo adolescente, riesgo de suicidio y otros factores de riesgo. Para las personas con algún tipo de discapacidad, se registró 2 casos de género femenino y uno no especificados asociados a otros factores de riesgo.



Alcaldía de Medellín
Distrito de
Ciencia, Tecnología e Innovación

En cuanto a la localización geográfica, la mayoría de alertas registradas a abril 2024 se registraron en la zona Nororiental, seguida por la zona centro oriental, así mismo las comunas con mayor participación de casos fueron Santa Cruz y Manrique.

De las diez problemáticas priorizadas por el SALVAVIDAS, el riesgo de suicidio es una de las más importantes, seguida por casos de violencia sexual, mientras que los factores de riesgo más registrados fueron los problemas relacionados con el estado de ánimo y salud mental de los NNAJ, los problemas familiares y del entorno, mala situación económica y riesgo de inseguridad alimentaria.

Con base en lo anterior es importante continuar aunando esfuerzos institucionales para la gestión de las alertas tempranas teniendo en cuenta el enfoque diferencial de la población afectada, así como destinar los recursos financieros y humanos necesarios que garanticen la territorialización de la gestión de las alertas y la promoción de acciones que permitan la protección de los NNAJ ante los factores de riesgo identificados.

El presente informe está protegido por derechos de propiedad intelectual de conformidad con la Ley 23 de 1982, la Decisión Andina 351 de 1993, Decisión Andina 486 de 2000, así como las demás normas concordantes que las modifiquen o adicionen, y a las disposiciones legales aplicables a la materia derechos de autor.

Centro Administrativo Distrital CAD
Calle 44 N° 52-165. Código Postal 50015
Línea de Atención a la Ciudadanía: (57) 44 44 144
Conmutador: 385 5555 Medellín - Colombia