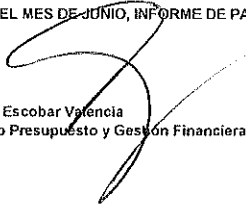



DISTRITO ESPECIAL DE CIENCIA TECNOLOGÍA E INNOVACIÓN DE MEDELLÍN  
UNIDAD DE PRESUPUESTO  
INFORME DE EJECUCIÓN PRESUPUESTAL DE INGRESOS  
JUNIO DE 2024


Fondo	Posición Presupuestal	CONCEPTO	PRESUPUESTO INICIAL 2024	ADICIONES	REDUCCIONES	RECLASIFICACIONES	PRESUPUESTO DEFINITIVO 2024	EJECUCION JUNIO	PRESUPUESTO EJECUTADO	% EJEC	% de Cumplimiento según Estacionalidad de la Renta
	11	INGRESOS CORRIENTES	6.541.033.406.202	526.644.967.004	0	0	8.067.678.373.206	427.869.935.951	3.454.544.673.757	66,93%	
	1101	Ingresos tributarios	2.715.438.490.429	307.450.607.241	0	0	3.022.889.097.670	113.804.637.204	1.603.893.757.817	53,06%	
	110101	Impuestos directos	1.034.152.348.252	51.933.118.303	0	0	1.086.085.466.555	39.548.884.316	774.648.322.821	71,32%	
	110102	Impuestos indirectos	1.681.286.142.177	255.517.488.938	0	0	1.936.803.631.115	74.255.752.888	829.245.434.996	42,82%	
	1102	Ingresos no tributarios	2.825.594.915.773	219.194.359.763	0	0	3.044.789.275.536	314.065.298.747	1.850.650.915.940	60,78%	
	12	RECURSOS DE CAPITAL	2.937.261.033.840	1.196.735.627.327	231.315.799.045	0	3.902.680.862.122	193.237.881.595	2.045.687.647.190	52,42%	
	1201	Disposición de activos	818.573.851	0	0	0	818.573.851	120.502	268.358.634	25,45%	
	1202	Excedentes financieros	2.305.410.650.800	0	231.315.799.045	0	2.074.094.851.755	156.880.723.000	1.289.681.233.412	62,18%	
	1203	Dividendos y utilidades por otras inversiones de capital	10.256.669.281	0	0	0	10.256.669.281	1.490.348.534	10.488.247.734	102,28%	
	1205	Rendimientos financieros	132.337.876.471	33.778.272.411	0	0	166.116.148.882	18.480.608.008	113.522.821.060	68,34%	
	1207	Recursos de crédito interno	314.500.000.000	252.859.000.000	0	0	567.359.000.000	0	0	0,00%	
	1208	Transferencias de capital	188.125.269	0	0	0	188.125.269	0	0	0,00%	
	1210	Recursos del balance	152.589.995.747	832.970.821.375	0	0	985.560.817.122	-426.649.187	536.790.204.400	54,47%	
	1213	Reintegros y otros recursos no apropiados	21.159.142.421	77.127.533.541	0	0	98.286.675.962	6.818.730.718	95.016.781.950	96,67%	
		TOTAL, RENTAS Y RECURSOS DE LA ADMINISTRACIÓN DISTRITAL	8.478.294.440.042	1.723.380.594.331	231.315.799.045	0	9.970.359.235.328	611.107.817.546	5.500.232.320.947	55,17%	

NOTA : PARA LA ELABORACION DE ESTE INFORME SE TOMAN LOS DATOS DEL REPORTE DE EJECUCION DE INGRESOS DE SAP DEL MES DE JUNIO, INFORME DE PAC DEL MINISTERIO DE EDUCACIÓN, E INFORME DEL BANCO DE LAS OPORTUNIDADES.

  
Orlando Uribe Villa  
Secretario de Hacienda

  
Daniel Felipe Escobar Valencia  
Subsecretario Presupuesto y Gestión Financiera

  
Francisco Javier Hernandez  
Lider Programa Presupuesto

  
Verónica Bechara Escobar, Lider de Proyecto Unidad de Presupuesto

PROYECTO  
Isabel Catalina Cardona Cuartas, Profesional Universitaria Unidad de Presupuesto